



ЛИМАНСЬКА МІСЬКА РАДА ДОНЕЦЬКОЇ ОБЛАСТІ
ВИКОНАВЧИЙ КОМІТЕТ
РІШЕННЯ

№ _____

м. Лиман

Про попередній розгляд та схвалення проекту рішення міської ради “Про виконання Програми економічного і соціального розвитку Лиманської об’єднаної територіальної громади на 2019 рік та основні напрями розвитку на 2020 і 2021 роки за I півріччя 2019 року”

Розглянувши проект рішення міської ради “Про виконання Програми економічного і соціального розвитку Лиманської об’єднаної територіальної громади на 2018 рік та основні напрями розвитку на 2019 і 2020 роки за I півріччя 2019 року”, керуючись п. 1, ч. 2 ст. 52 Закону України “Про місцеве самоврядування в Україні” виконавчий комітет

В И Р І Ш И В :

1. Схвалити та внести на розгляд міської ради проект рішення міської ради “Про виконання Програми економічного і соціального розвитку Лиманської об’єднаної територіальної громади на 2018 рік та основні напрями розвитку на 2019 і 2020 роки за I півріччя 2019 року”.

2. Контроль за виконанням даного рішення покласти на заступника міського голови Фесенко В.П.

Міський голова

П.Ф. Цимідан



ЛИМАНСЬКА МІСЬКА РАДА ДОНЕЦЬКОЇ ОБЛАСТІ

Р І Ш Е Н Н Я

№ _____

м. Лиман

Про виконання Програми економічного і соціального розвитку Лиманської об'єднаної територіальної громади на 2019 рік та основні напрями розвитку на 2020 і 2021 роки за I півріччя 2019 року

Заслухавши і обговоривши інформацію начальника відділу економічного розвитку і торгівлі виконавчого комітету міської ради Авдеєнко Н.П. “Про виконання Програми економічного і соціального розвитку Лиманської об'єднаної територіальної громади на 2019 рік та основні напрями розвитку на 2020 і 2021 роки за I півріччя 2019 року”, керуючись ст. 26 Закону України “Про місцеве самоврядування в Україні” міська рада

ВИРІШИЛА:

1. Інформацію начальника відділу економічного розвитку і торгівлі виконавчого комітету міської ради Авдеєнко Н.П. про виконання Програми економічного і соціального розвитку Лиманської об'єднаної територіальної громади на 2019 рік та основні напрями розвитку на 2020 і 2021 роки за I півріччя 2019 року прийняти до відома.

2. Заступникам міського голови за напрямками діяльності, фінансовому управлінню міської ради (Пилипенко), керівникам відділів та управлінь міської ради систематично здійснювати аналіз стану виконання доходної частини місцевого, обласного та державного бюджетів, забезпечити ефективне, своєчасне та в повному обсязі освоєння бюджетних коштів, вжити заходи щодо дотримання режиму економії та підвищення ефективності використання коштів бюджету ОТГ.

3. Рекомендувати керівникам підприємств, організацій, установ незалежно від форм власності:

3.1. проаналізувати хід виконання заходів Програми економічного і соціального розвитку Лиманської об'єднаної територіальної громади на 2019 рік та основні напрями розвитку на 2020 і 2021 роки за I півріччя 2019 року;

3.2. вжити додаткові заходи щодо підвищення ефективності виробництва, своєчасної та повної оплати наданих житлово-комунальних послуг та спожитих енергоносіїв, своєчасної виплати заробітної плати не нижче встановленого державою

розміру та недопущення виникнення заборгованості з її виплати.

4. Контроль за виконанням даного рішення покласти на постійну комісію з питань планування, фінансів, бюджету, соціально-економічного розвитку, інвестиційної діяльності та регуляторної політики (Коломацький), заступника міського голови Фесенко В.П.

Міський голова

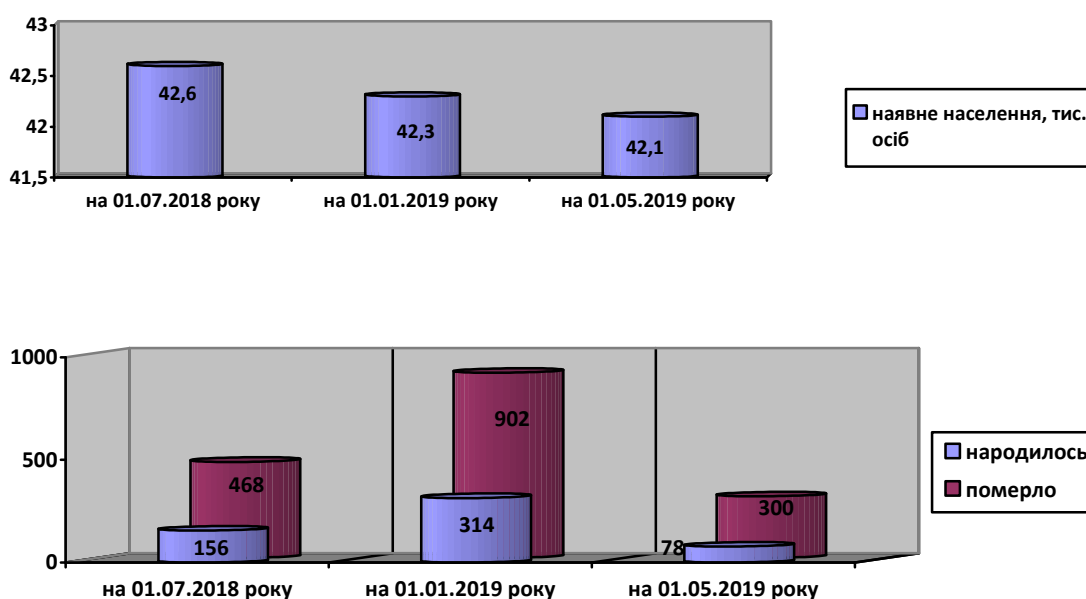
П.Ф. Цимідан

Підсумки соціально - економічного розвитку Лиманської об'єднаної територіальної громади за I півріччя 2019 року

Територія Лиманської ОТГ - 1209,75 км².

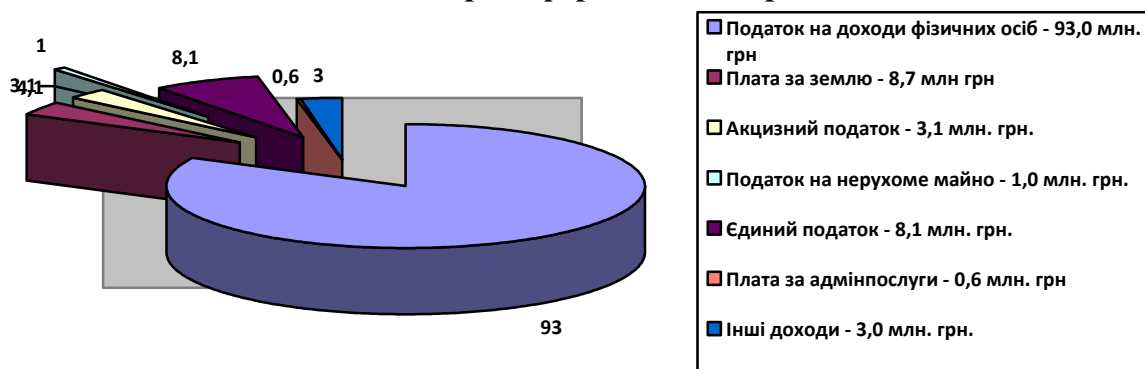
Середньорічна чисельність наявного населення Лиманської об'єднаної територіальної громади станом на 01.05.2019 року становить 42,1 тис. осіб та скоротилась з початку року на 0,5% за рахунок природного і міграційного скорочення. Народилося протягом січня - квітня 78 дітей, померло - 300 осіб. Міграційне збільшення населення складає 25 осіб (прибуло - 131, вибуло - 106 осіб).

Динаміка демографічної ситуації



Протягом I півріччя 2019 року **власні надходження** до бюджету ОТГ складають 117,5 млн. грн., надходження спеціального фонду складають 7,6 млн. грн., або 86,2 % до запланованого Програмою на 2019 рік.

Структура доходів загального фонду бюджету ОТГ (без трансфертів), млн. грн.



У I півріччі 2019 року одержано:

- податку з доходів фізичних осіб у сумі 93,0 млн. грн., або 113,8 % до відповідного періоду 2018 року;
- плати за землю - 8,7 млн. грн. (106,0 % до виконання I півріччя 2018 року);
- акцизного податку - 3,1 млн. грн. (111,7 % до виконання I півріччя 2018 року);
- єдиного податку з підприємницької діяльності - 8,1 млн. грн. (122,1 % до виконання I півріччя 2018 року);
- податку на нерухоме майно, відмінне від земельної ділянки - 1,0 млн. грн. (116,8 % до виконання I півріччя 2018 року);
- плати за адміністративні послуги - 0,6 млн. грн. (101,9 % до виконання I півріччя 2018 року).

Видатки бюджету ОТГ в I півріччі 2019 року складають 259,2 млн. грн., в тому числі на:

- соціальний захист населення - 81,0 млн. грн.;
- освіти - 88,0 млн. грн.;
- охорону здоров'я - 20,2 млн. грн.;
- житлово-комунальне господарство - 4,9 млн. грн.;
- культуру - 4,7 млн. грн.

Підприємства залізничного транспорту є бюджетоутворюючими для нашої громади.

Середньооблікова чисельність працюючих на підприємствах залізничного транспорту Регіональної філії “Донецька залізниця”, які розташовані на території Лиманської ОТГ 6,5 тис. осіб.

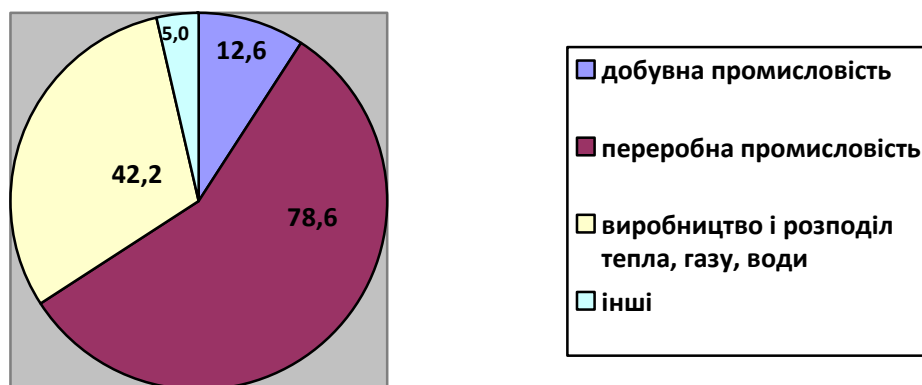
Середньомісячна заробітна плата одного штатного працівника на підприємствах залізничного транспорту становить 11400 грн.

Промисловість міста представлена 7 підприємствами, у тому числі за спеціалізацією виробництва:

- піску будівельного - КТ “ТОВ “СТРОНГКОМ” і ДП ЗАТ “Трест Донбастрансбуд” Краснолиманський пісчаний кар’єр;
- хліба та хлібобулочних виробів - ТОВ “Чайка”;
- кормів готових для сільгосптварин - ТОВ “Краснолиманський комбикормовий завод”;
- будівельних сумішів - ПП “Полімін-Донбас”;
- овочів консервованих натуральних - ТОВ “Всесто”;
- виробів з бетону - ТОВ “Леман-Бетон”.

Протягом січня-червня 2019 року **обсяг реалізованої промислової продукції** у відпускних цінах підприємств збільшився відносно до минулорічного показника на 14,6% або на 17,6 млн. грн.

Обсяги реалізованої продукції, млн. грн.



В галузевому розрізі збільшення обсягів реалізації відбулось: в добувній промисловості – в 3,1 рази; переробній – на 11,9%; при цьому зменшення обсягів реалізації відбулось в галузі виробництва і розподілу тепла, газу, води – на 9,1%. В структурі промисловості найбільшу частку займає переробна промисловість – 56,8%.

Спостерігається **збільшення виробництва** основних товарних груп промислової продукції, а саме:

- **кормів** готових для сільгосптварин — на 47,9% - вироблено 2913 тонн;
- **піску будівельного** - на 43,1% - склало 28,9 тис. куб.м;
- **будівельних сумішів** - на 34,2% - вироблено 10,6 тис. тонн;
- **виробів з бетону**- на 2,6% - становить 15,8 тис. тонн.

Зменшилось виробництво **хліба та хлібобулочних виробів** на 8,3 % і склало 2569 тон; **борошна** — на 7,3% - 2422 тонни; **овочів** консервованих натуральних вироблено 70 тонн, що на 50% менше відповідного показника минулого року.

Кількість підприємств, які здійснюють **сільськогосподарську діяльність** становить **98**, у тому числі 78 фермерських господарств, 17 товариств з обмеженою відповідальністю, 2 приватні підприємства, 1 приватне акціонерне товариство.

Рілля в обробітку становить 34,3 тис. га, у тому числі посіви займають 33 тис. га; чисті пари – 1,3 тис. га. В структурі посівної площі найбільш питому вагу займають зернові культури – 60,2% (19,8 тис. га); технічні культури - 38,5% (12,7 тис. га).

Обсяг валової продукції сільського господарства склав 7,3 млн. грн. (151,7 % до відповідного показника 2018 року).

Під урожай 2019 року було посіяно 14 тис. га озимих культур на зерно, ярих зернових - 5,8 тис. га.

Проведено весняне підживлення озимих культур на площі 14,2 тис. га.

Протягом звітного періоду було закуплено 3 тис. тонн мінеральних добрив, 69,7 тонн пестицидів, 522 тонни паливо-мастильних матеріалів.

На площі 1000 га впроваджено енергозберігаючі технології, а саме посіви за

«нульовою» технологією («NO-till»): ярий ячмінь та горох – 200 га, кукурудза – 300 га, соняшник – 500 га.

Підприємствами за власні кошти було закуплено 14 одиниць техніки та сільгоспмашин на суму 28,1 млн. грн.

Порівняно з відповідним показником минулого року виробництво молока скоротилось на 49,3% і склало 233 тонни, реалізація на забій худоби та птиці в живій вазі зменшилась на 27,6% (1 півріччя 2019 року - 84,3 тонни). Виробництво яєць зросло на 69,6% і склало 11,6 млн. штук.

Збільшилось поголів'я свиней — на 21%. Поголів'я великої рогатої худоби склало 368 гол. (у тому числі корови - 129 гол.); поголів'я птиці - 149,8 тис. голів.

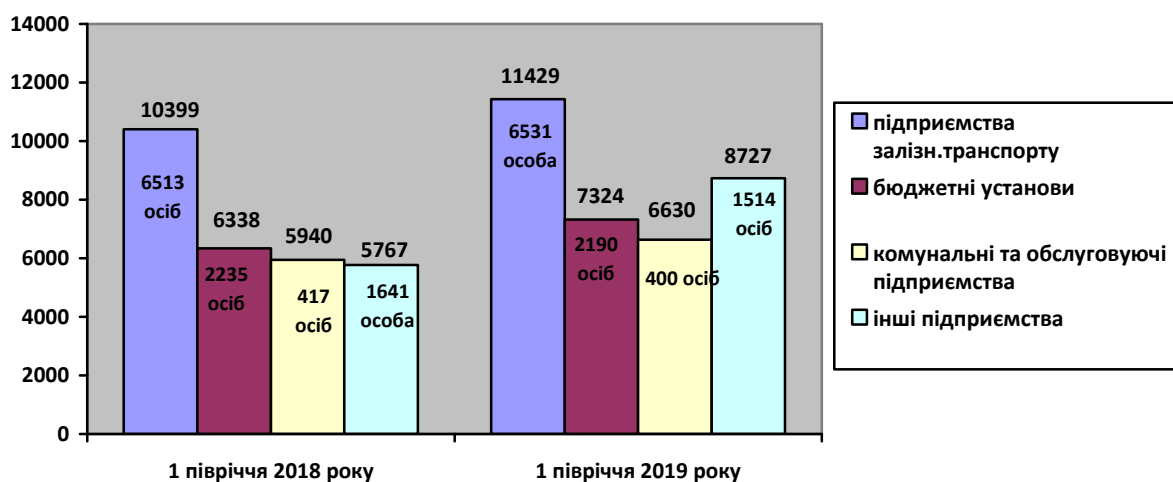
Протягом звітної періоду 39 фізичним особам надана дотація на безповоротній основі в сумі 153,6 тис. грн. за утримання 109 голів ідентифікованого та зареєстрованого в установленому порядку молодняка великої рогатої худоби, який народився у господарствах фізичних осіб, а також набутий шляхом його переміщення від інших власників.

Грошові доходи населення за січень-червень 2019 року склали:

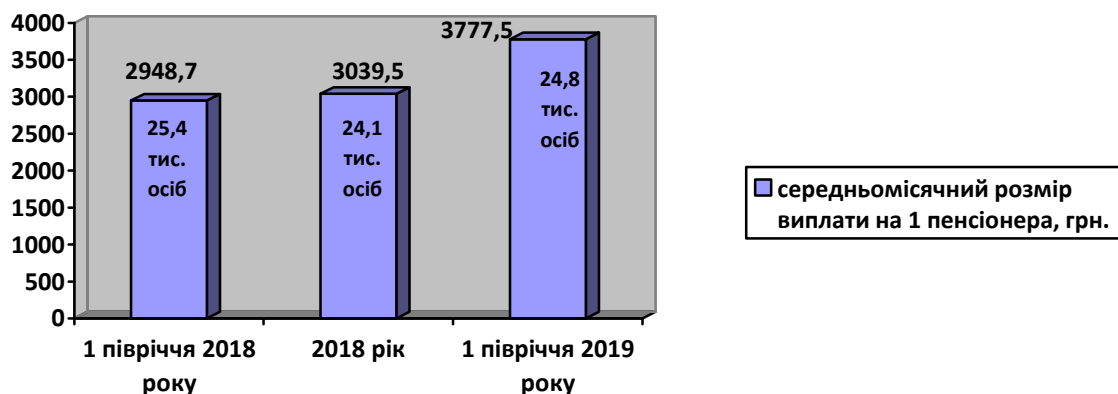
➤ фонд оплати праці згідно моніторингу по бюджетуютьуючим підприємствам - становить 639,3 млн. грн., що на 13,5 % більше аналогічного показника минулого року;

➤ середньомісячна заробітна плата одного штатного працівника (дані по 32 підприємствах міста) збільшилась на 15,4 % і склала 10019 грн., у тому числі підприємства залізничного транспорту - 11429 грн., бюджетні установи - 7324 грн., комунальні та обслуговуючі підприємства - 6630 грн., інші підприємства - 8727 грн.

Динаміка заробітної плати по бюджетуютьуючим підприємствам, грн.



➤ середньомісячний розмір виплати на 1 пенсіонера становить 3777,5 грн. (128 % до показника 1 півріччя 2018 року); середньорічна кількість одержувачів пенсій складає 24,8 тис. осіб.



На території Лиманської ОТГ відкрито і працюють три агентські пункти Пенсійного фонду: в Ярівському, Рубцівському та Рідкодубівському старостинських округах.

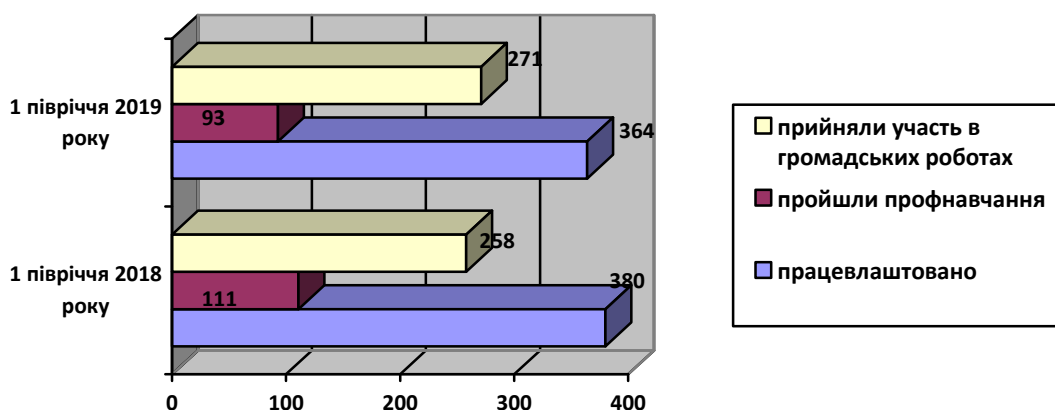
Заборгованість з виплати заробітної плати станом на 01.07.2019 року склала 586,5 тис. грн. (1 підприємство - 39 осіб).

Ринок праці

Протягом січня-червня 2019 року статус безробітного мали 597 осіб. Кількість зареєстрованих безробітних на 01.07.2019 року становить 258 осіб, у тому числі 23 з числа внутрішньо переміщених осіб.

Протягом звітного періоду:

- працевлаштовано 364 особи (з них 11 - ВПО);
- проходили та закінчили професійне навчання 93 особи (8 осіб - ВПО);
- прийняли участь в громадських та інших роботах тимчасового характеру 271 особа (11 - ВПО) - витрати склали 538,8 тис. грн., у тому числі з бюджету ОТГ- 250,9 тис. грн.;



- прийняті рішення щодо компенсації 10 роботодавцям фактичних **витрат у розмірі єдиного внеску** на загальнообов'язкове державне соціальне страхування для працевлаштування 14 безробітних та компенсації **витрат** 6 роботодавцям **на оплату**

праці роботодавцям за працевлаштування на умовах строкових трудових договорів за 6 працевлаштованих безробітних з числа внутрішньо переміщених осіб;

- для отримання консультацій в започаткуванні власної справи та розвитку вже існуючого бізнесу в центрі зайнятості діє «Консалтинговий простір» та «Центр розвитку підприємництва»: надано 243 послуги, проведено 32 групових заходів за участю 330 осіб;

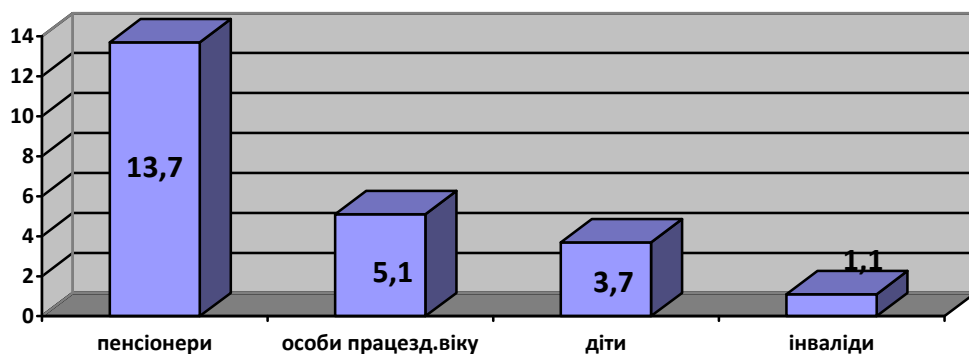
- з метою підвищення конкурентоспроможності клієнтів служби зайнятості та покращення співпраці з роботодавцями створено 11 відеореєстрів, проведено 14 онлайн-співбесід та здійснено 13 трансляцій відео-вакансій.

Статус безробітного з числа військовослужбовців, які брали участь в **антитерористичній операції** мали 13 осіб. З даної категорії громадян працевлаштована 3 особи, 2 особи прийняли участь в громадських роботах та 1 особа проходила профнавчання. Станом на 01.07.2019 року на обліку перебувають 7 осіб.

Кількість актуальних вакансій, станом на кінець звітної періоду - 60.

Соціальний захист населення

Кількість зареєстрованих **тимчасово переміщених осіб** становить 23,6 тис. осіб, у тому числі:



На виконання державних соціальних програм та підтримку внутрішньо переміщених осіб з **державного бюджету** здійснювалось фінансування в сумі **101,1 млн. грн.**, у тому числі:

- видатки бюджету за призначеними субсидіями склали 24,5 млн. грн. (7500 осіб);
- компенсації та допомоги особам з інвалідністю, дітям з інвалідністю, особам, які не мають права на пенсію та ін. – 8,9 млн. грн. (991 особа);
- видатки бюджету на надання пільг населенню на оплату ЖКП і придбання твердого палива та скрапленого газу в сумі 5,2 млн. грн. (1520 осіб);
- допомогу на допомогу сім'ям з дітьми, малозабезпеченим сім'ям, самотніми матеріями отримали 3933 особи на суму 31,8 млн. грн.;
- допомога особам, які переміщуються з тимчасово окупованої території України та районів проведення АТО для покриття витрат на проживання, в тому числі на оплату житлово-комунальних послуг – 24 млн. грн. (3664 особи);
- виплата соціальних стипендій студентам вищих навчальних закладів – 2,1 млн. грн. (233 особи);
- щорічна грошова допомога ветеранам війни до 5 травня – 1,6 млн. грн. (1366 осіб);

- забезпечення технічними та іншими засобами реабілітації осіб з інвалідністю – 916,3 тис. грн. (26 осіб);
- державна допомога на дітей сиріт та дітей, позбавлених батьківського піклування - виплачено 870,3 тис. грн. (10 осіб);
- державна допомога по догляду за інвалідами I та II групи внаслідок психічного розладу - виплачено 739,5 тис. грн. (81 особа) та ін.

З бюджету ОТГ виплати склали 2,2 млн. грн., у тому числі:

- виплачена компенсація за пільгове перевезення окремих категорій громадян залізничним транспортом – 405,3 тис. грн., автомобільним транспортом – 297,8 тис. грн.;

- надана матеріальна допомога особам з інвалідністю, ветеранам війни і праці, непрацездатним, малозабезпеченим громадянам, на поховання - 785 тис. грн. (401 особа);

- одноразова виплата постраждалим учасникам АТО та ООС і членам сімей загиблих учасників АТО та ООС – 368,2 тис. грн. - 19 осіб:

- 1 сім'я загиблих учасників АТО отримала одноразову матеріальну допомогу – 100,0 тис. грн.,

- 4 сім'ї загиблих учасників АТО – щорічну допомогу по 25,0 тис. грн. кожній сім'ї,

- 1 учасник АТО – матеріальну допомогу на відновлення житла – 40 тис. грн., тощо.

В Лиманському центрі комплексної реабілітації дітей з інвалідністю курс реабілітації пройшли 16 дітей згідно індивідуальних програм реабілітації.

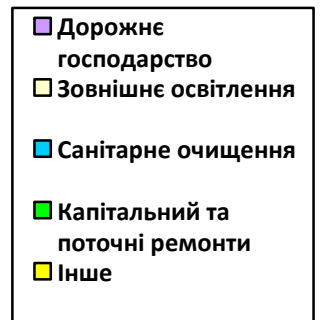
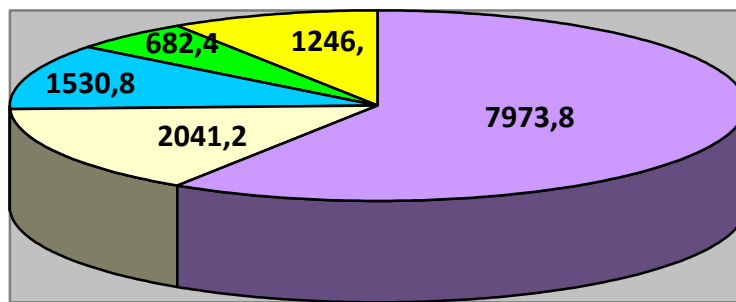
Територіальним центром соціального обслуговування послуги надаються 953 особам.

Житлово-комунальне господарство

Комунальне обслуговування міста виконують такі підприємства: ВО «Краснолиманська тепломережа» ОКП «Донецьктеплокомуненерго», Лиманське ВУВКГ КП «Компанія «Вода Донбасу», КП «Лиманська СЄЗ», КП «Лиманський «Зеленбуд»», Лиманський РЕМ, Лиманська дільниця Слов'янського УГГ, Філія «Автодор №6» ДП «Донецький облавтодор» ВАТ «ДАК «Автомобільні дороги України».

Протягом звітного періоду з бюджету ОТГ були виділені кошти в сумі **13474,4 тис. грн.**

Видатки на розвиток житлово-комунального господарства, тис. грн.



У тому числі кошти направлені на:

Дорожнє господарство – 7973,8 тис. грн.:

- поточний ремонт 6703 кв. м доріг;
- грейдеравання доріг місту, селам та селищам – 6200 кв. м;
- капітальний ремонт дороги комунальної власності (пров. Героїв десантників) – 3990 кв. м;
- для утримання доріг та тротуарів придбано 20 тонн солі, 60 тонн піску, 6550 л паливо-мастильних матеріалів.

Зовнішнє освітлення – 2041,2 тис. грн.: сплачено за 617,4 тис. кВт.

Зелене господарство – 139,3 тис. грн.: - придбано та висаджено 380 дерев та 4631 квіткових рослин.

Похоронна справа – 279,3 тис. грн.:

- придбано 1550 м³ піску;
- здійснено поточний ремонт 58 пам'ятників та стел, придбано 65 вінків, тощо.

Санітарне очищення – 1530,8 тис. грн.: послуги зі збирання твердих побутових відходів, ліквідація стихійних звалищ на території Лиманської ОТГ; придбано та встановлено 120 урн.

Капітальний ремонт – 416,7 тис. грн.: коригування ПКД на реалізацію проектів з капітального ремонту м'якої покрівлі житлового будинку, системи опалення та холодного водопостачання; капітальний ремонт 380 кв.м шиферної покрівлі (2 житлові будинки).

- **Поточний ремонт – 265,7 тис. грн.:** придбано матеріали для підготовки житлового фонду в осінньо-зимовий період та ін.;

Водопровідно-каналізаційне господарство – 457,1 тис. грн.:

- сплачено за спожиту електроенергію (17,1 тис. кВт);
- послуги з утримання мереж водопостачання та каналізації сіл та селищ (48 км);
- придбано 3 прилади обліку водопостачання та ін.

Інше – 370,5 тис. грн.: встановлено дерев'яний павільйон для організації дозвілля населення, придбано 16 камер відеоспостереження на об'єкти благоустрою та ін.

Охорона навколишнього природного середовища

Протягом звітнього періоду розділ було доповнено заходом «Реконструкція каналізаційних очисних споруд м. Лиман» з обсягом фінансування 63,6 млн. грн., який

за розпорядженням голови обласної державної адміністрації включено до переліку Програмних заходів обласного фонду охорони навколишнього природного середовища на 2019 рік.

З метою впровадження заходів з **енергозбереження** на території Лиманської ОТГ протягом січня-червня 2019 року за рахунок бюджету ОТГ встановлено 510 енергоефективних світильників та 300 енергозберігаючих ламп на суму 130,2 тис. грн.

В галузі **охорони здоров'я** з бюджету ОТГ на виконання заходів з охорони здоров'я направлено 1660,7 тис. грн., в т.ч. на:

- підвищення кваліфікації лікарів та молодших медичних спеціалістів – 42,7 тис. грн.;
- придбання лікарських засобів для лікування та обстеження опортуністичних захворювань у ВІЛ-інфікованих та хворих на СНІД, моніторингу АРТ - 30,9 тис. грн.;
- забезпечення хворих на цукровий та нецукровий діабет препаратами інсуліну - 302,0 тис. грн.;
- придбання тест/систем, реактивів та систем відбору крові задля добровільного консультування і тестування на ВІЛ-інфекцію населення і вагітних - 44,6 тис. грн.;
- проплата за навчання студентів в вищих медичних закладах - 28,7 тис. грн.;
- забезпечення пільгової категорії населення медикаментами для надання паліативної допомоги - 100,7 тис. грн., засобами технічної реабілітації - 293,3 тис. грн., зубним протезуванням - 89,1 тис. грн., медикаментами - 372,1 тис. грн.;

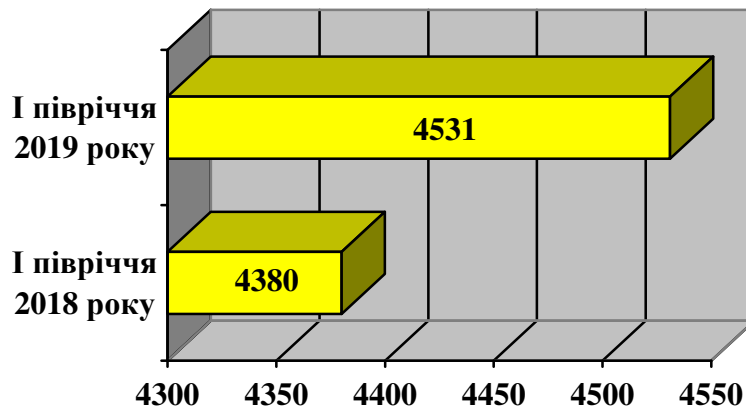
Надходження до міської лікарняної каси склали 237,8 тис. грн.

Мережа **загальноосвітніх навчальних закладів** складається з 9 шкіл, 1 ліцею, 11 навчально-виховних комплексів, з них 10 комплексів “школа-сад”, 1 - НВК “гімназія - ЗОШ І ступеню”. Фактично кількість учнів складає 4531 чоловік.

У 23 дошкільних закладах (13 дошкільних навчальних закладів та 10 відділень навчально-виховних комплексів) навчається і виховується 1285 дітей дошкільного віку.

У відділі освіти діє Центр позашкільної освіти, у якому навчаються 1125 учнів у 72 гуртках, на утримання якого направлено 1024,3 тис. грн.

Кількість учнів загальноосвітніх навчальних закладів, осіб



Протягом I півріччя 2019 року з бюджету ОТГ на розвиток **освіти** направлено **16563,4 тис. грн.**, в т.ч.:

- забезпечення безкоштовним гарячим харчуванням учнів 1-4 класів закладів загальної середньої освіти - 1324,1 тис. грн.;
- збереження мережі дошкільних навчальних закладів з логопедичними групами - 2137,6 тис. грн.;
- забезпечення повноцінного збалансованого харчування дітям дошкільного віку в дошкільних закладах - 1504,5 тис. грн.;
- забезпечення підвозу учнів до місця навчання в сільській місцевості - 2400,4 тис. грн.;
- виконання програми “Робота з обдарованою молоддю” - 269,5 тис. грн.;
- реконструкція покрівлі спортивного залу з відновленням частини приміщень Торського навчально-виховного комплексу “Загальноосвітня школа I-III ступенів-дошкільний навчальний заклад” - 601,7 тис. грн.;
- капітальний ремонт приміщень будівлі ДНЗ № 6 у м. Лиман (коригування) - 696,4 тис. грн.;
- оздоблення стін плиткою та ремонт підлоги в будівлі Коровоярського навчально-виховного комплексу “Загальноосвітня школа I-III ступенів-дошкільний навчальний заклад” - 486,3 тис. грн.;
- капітальний ремонт с заходами термомодернізації відділу освіти міської ради - 3842,9 тис. грн.;
- розробка проектно-кошторисної документації по об'єкту “Реконструкція нежитлової будівлі (літера А1) по вулиці Поштова, 58” - 229,0 тис. грн.;
- капітальний ремонт (заміна вікон) будівлі Ямпільського навчально-виховного комплексу “Загальноосвітня школа I-III ступенів-дошкільний навчальний заклад” - 198,0 тис. грн.;
- капітальний ремонт центральної алеї на території Ярівської загальноосвітньої школи I-III ступенів - 199,6 тис. грн.;
- капітальний ремонт інженерних мереж опалення та водопостачання Лиманського ліцею - 291,1 тис. грн.;
- забезпечення літнім оздоровленням дітей-сиріт та дітей, zostавшихся без батьківської опіки, дітей з багатодітних та малозабезпечених родин - 417,5 тис. грн.

Забезпечення права дитини на сімейне виховання є головним завданням у сфері захисту прав дітей-сиріт та дітей, позбавлених батьківського піклування.

За рахунок субвенції з державного бюджету функціонує 8 прийомних сімей, в яких виховується 16 дітей; 2 дитячих будинки сімейного типу, в якому виховується 12 дітей, якими отримано соціальну допомогу на суму 870,3 тис. грн. На утримання центру соціально-психологічної реабілітації дітей в м. Лиман направлено 2191,9 тис. грн., в тому числі 296,4 тис. грн. благодійних внесків.

Службою у справах дітей систематично проводяться рейди з попередження дитячої бездоглядності та безпритульності. В звітному періоді проведено 13 рейдів, в ході яких вилучено 8 дітей та надано соціальну допомогу. Проведено 82 обстеження житлових умов проживання дітей.

Протягом I півріччя 2019 року 11 дітям встановлено статус “дитина-сирота”, дитина, позбавлена батьківського піклування”.

Витрати на розвиток **фізичного виховання та спорту** в звітному періоді, за рахунок бюджету ОТГ, склали 1412,1 тис. грн., в тому числі:

- 537,6 тис. грн. - на проведення навчально-тренувальних зборів, змагань та участь у спортивно-масових заходах;
- 875,1 тис. грн. на утримання ДЮСШ м. Лиман.

З бюджету ОТГ виділено на розробку проектно-кошторисної документації 1,049 млн. грн. для будівництва фізкультурно-оздоровчого комплексу в м. Лиман.

Наші спортсмени займали призові місця в кубках Донецької області та України в наступних видах спорту: волейбол, футбол, дзюдо, кікбоксингу, рукопашного бою.

Вихованка відділення з волейболу ДЮСШ м. Лиман Ормова Аліна в складі збірної Донецької області стала бронзовим призером чемпіонату України “Дитяча ліга” з волейболу серед дівчат 2006 року народження; Ачкєєв Андрій, Кравченко Данило та Плахотін Микола стали срібними призерами чемпіонату України з волейболу серед юнаків 2003 року народження.

В фінальних змаганнях VIII літніх Всеукраїнських ігор ветеранів спорту пам’яті М.М. Баки зі спортивного орієнтування наша спортсменка Лавриненко Наталія виборола почесне 2 місце на середній дистанції.

На чемпіонаті України серед юніорів з кікбоксингу WKA спортсмени СК “Фенікс” показали гарні результати і принесли в скарбничку збірної 9 золотих, 2 срібних та 1 бронзову медалі (Дудка Вадим - 4 золотих медалі, Поважний Сергій - 1 золота та 2 срібні медалі, Логачов Єгор - 2 золоті та 1 бронзова медалі, Березюк Ярослав - 1 золота медаль, Овчаренко Вадим - 1 золота медаль).

Відділом культури і туризму міської ради кількість проведених культурно-масових заходів складає 25. За рахунок бюджету ОТГ витрачено на:

- організацію та проведення культурно-масових заходів - 333,2 тис. грн.;
- розвиток бібліотечної справи: поповнення, збереження фондів, інформатизація бібліотек - 126,6 тис. грн.

Всього на виконання заходів Програми в галузі культури направлено 504,6 тис. грн., в тому числі за рахунок бюджету ОТГ - 378,0 тис. грн., інших джерел (спонсорської допомоги) - 126,6 тис. грн.

Протягом звітнього періоду в сел. Ярова пройшло міське свято “Свято полунички”, святкові заходи до Дня вишиванки, Дня Європи, Міжнародного дня захисту дітей, до 23-ї річниці Конституції України.

Кількість підприємців-фізичних осіб станом на 01.07.2019 року склала 1231 особу.

Доходи місцевого бюджету від діяльності суб'єктів малого підприємництва складають 17,6 млн. грн. (I півріччя 2018 року - 10,2 млн. грн.).

Сфера торгівлі представлена 314 підприємствами роздрібною торгівлі, 78 підприємствами ресторанного господарства та 136 підприємствами побутового обслуговування.

Відкрито 2 магазини в орендованих приміщеннях з продажу промислових та сільськогосподарських товарів, в новозбудованому приміщенні - магазин з продажу косметики та парфумерії.

Збудовано новий торговельний комплекс з 9 павільйонів загальною площею 450 кв.м., де розміщені магазини з продажу промислових товарів та підприємства громадського харчування.

У першому півріччі 2019 року відділом надання адміністративних послуг виконавчого комітету Лиманської міської ради було надано 12961 адміністративну послуг. Розширено перелік адміністративних послуг, що надаються через Центр надання адміністративних послуг на 17 адміністративних послуг, а саме: 7 послуг суб'єктом надання яких є Управління соціального захисту населення Лиманської міської ради, 1 послуга відділу житлово-комунального господарства виконавчого комітету міської ради, 8 послуг Державної міграційної служби України та 1 послуга відділу надання адміністративних послуг виконавчого комітету міської ради. Виключено з переліку 4 адміністративні послуги.

В звітному періоді адміністратори ЦНАПу пройшли навчання у Лиманському міському відділі ГУ ДМС України у Донецькій області по прийому документів для оформлення заяв-анкет та видачі паспортних документів громадянина України у формі картки та для виїзду за кордон. Розпочато видачу відповідних документів.

Протягом січня - березня 2019 року **відділом з питань праці** проведено 162 інспекційних відвідування суб'єктів господарювання, які здійснюють діяльність на території Лиманської міської ради з метою інформування їх та їхніх працівників про найбільш ефективні способи дотримання законодавства про працю, моніторингу стану його дотримання, у тому числі щодо оформлення трудових відносин. За результатами проведеної роботи представниками бізнесу додатково оформлено трудові відносини з 94 працівниками.

На виконання наказів Головного управління Держпраці у Донецькій області інспекторами відділу з питань праці спільно з інспекторами ГУ Держпраці у Донецькій області проведено два інспекційних відвідування суб'єктів господарювання щодо оформлення трудових відносин роботодавцем та дотримання мінімальних державних гарантій, в результаті нараховано фінансових санкцій на загальну суму 78,2 тис. грн., які сплачені в повному обсязі.

Для реалізації проектів в рамках місцевої цільової програми **“Громадський бюджет Лиманської територіальної громади на 2017-2020 роки”** передбачено у 2019 році 1000,0 тис. грн.

За I півріччя 2019 року проведена наступна робота:

- проведено засідання Координаційної ради з проведення конкурсу проектів місцевого розвитку.

- затверджений календарний план проведення конкурсу проектів;

- 15.03.2019 та 04.04.2019 року проведені консультаційний та навчальний семінари для авторів проектів, які планують брати участь у конкурсі проектів місцевого розвитку в межах Програми;

- з 04.03.2019 по 20.03.2019 року проведена інформаційна кампанія конкурсу (розроблені інформаційні листівки, підготовлено стаття у міській газеті “Зоря”, розміщені матеріали на офіційному сайті та сторінці Facebook міської ради та відділу інвестиційної діяльності, інвестиційному порталі).

- з 20.03.2019 по 18.04.2019 року тривав прийом проектних пропозицій. Всього було подано 17 конкурсних пропозицій, 1 конкурсна пропозиція була виключена з переліку.

- з 22.04.2019 по 31.05.2019 року проведений попередній розгляд, аналіз проектів, вирішення спірних питань та підготовка експертного висновку, проведення засідання координаційної ради щодо експертизи поданих проектів, затвердження списку проектів допущених до голосування та його оприлюднення.

- з 03.06.2019 по 26.06.2019 року проходило голосування в електронному та письмовому вигляді;

За результатами письмового та електронного голосування, на засіданні Координаційної ради з проведення конкурсу проектів місцевого розвитку, яке відбулося 27 червня 2019 року, визначено 5 конкурсних пропозицій, які будуть підтримані в обсязі 1,0 млн. грн. бюджетних асигнувань, передбачених бюджетом ОТГ та 1 проект буде профінансовано частково:

1. «Дитячий майданчик дітям ДНЗ № 7 «Веселка»»;
2. «Освітлення спортивного майданчика та зони відпочинку на території НВК-Гімназія»;
3. «Реалізація проекту «Дитячі ніжки по рівненській доріжці!»»;
4. «Територія успіху»;
5. «Кінопогляд у майбутнє»;
6. «Різдвяна казка починається сьогодні» (часткове фінансування).

Подовжено реалізацію за рахунок коштів державного фонду регіонального розвитку в 2019 році 2 проектів на загальну суму – 6,2 млн.грн., в т.ч очікувані кошти ДФРР – 4,8 млн.грн., виділені з бюджету ОТГ – 1,4 млн.грн:

1. Капітальний ремонт другого поверху та підвальних приміщень КЗ "Лиманський ЦПМСД ім.М.І. Лядукіна;
2. Реконструкція будівлі аптеки під діагностичний центр, розташований за адресою: вул. Гасієва (Чапаєва) 36а,м. Лиман, Донецької області.

Згідно розпорядження голови Донецької обласної державної адміністрації від 04.07.2016 року № 548 (із змінами) “Про затвердження переліку об'єктів і заходів, що будуть здійснюватися за рахунок залишків коштів місцевих бюджетів населених пунктів Донецької області, на території яких органи державної влади тимчасово не здійснюють свої повноваження” впроваджувалось 20 проектів на загальну суму 77,2 млн. грн.

В стадії реалізації проекти:

- капітальний ремонт будівель ЗОШ № 5 та ДНЗ № 6;
- реконструкція котельні № 15 та станції знезалізнення підземних вод.

Завершено капітальні ремонти амбулаторій смт. Дробишево та сел. Зарічне.

Постановою Кабінету Міністрів України від 25.11.2015 №1068 (із змінами) був затверджений перелік проектів, що фінансуються за рахунок субвенції з державного бюджету місцевим бюджетам та співфінансування з місцевих бюджетів на реалізацію проектів в рамках **“Надзвичайної кредитної програми для відновлення України”** (Пул 2а).

Рішенням міської ради від 20.09.2018 № 7/54-2465 затверджена Угода про передачу коштів позики між Міністерством фінансів України, Міністерством регіонального розвитку, будівництва та житлово-комунального господарства України, Лиманською міською радою Донецької області, Управлінням освіти, молоді та спорту Лиманської міської ради Донецької № № 13010-05/126 від 23.07.2018, згідно якої буде фінансуватись 3 проекти (ЗОШ № 2, ЗОШ № 3, ЗОШ № 4) на загальну суму - 63,074 млн.грн.

Проекти «Капітальний ремонт з використанням заходів термомодернізації будівлі ЗОШ I-III ступенів №3 у м. Красний Лиман. Коригування» та «Капітальний ремонт з використанням заходів термомодернізації будівлі ЗОШ I-III ступенів № 4 у м.Красний Лиман. Коригування» знаходяться на коригуванні проектних документів.

Згідно розподілу субвенції з державного бюджету місцевим бюджетам на здійснення заходів щодо соціально-економічного розвитку окремих територій між місцевими бюджетами, Лиманській ОТГ виділено **8,2 млн. грн.:**

- капітальний ремонт будівлі Коровоярського навчально-виховного комплексу «ЗОШ I-III ступенів – ДНЗ» - 2,5 млн.грн. (в 2019 році для завершення будівельних робіт передбачено **0,218 млн. грн.**, роботи тривають, 90% будівельної готовності);
- придбання спеціалізованої техніки (бульдозер Б-10М) – **2,685млн. грн.**, в т.ч. за рахунок бюджету громади - 0,185 млн.грн. (придбано);
- придбання спеціалізованої техніки (трактор МТЗ) - **0,78 млн. грн.** (придбано);
- придбання спеціалізованої техніки (екскаватора-навантажувача) - **0,95 млн. грн.** (придбано);
- придбання автобуса - **2,35 млн. грн.** (придбано).
- капітальний ремонт доріг по вул. Мічуріна м. Лиман **0,97 млн.грн.** та по вул. Підлісна м. Лиман **0,226 млн.грн.**

При розподілі субвенції з обласного бюджету на соціально-економічний розвиток території для реалізації інвестиційного проекту з реконструкції дитячого майданчика, прилеглої території до будівлі Центра культури та дозвілля ім. Горького, частини тротуарів та дороги по вулиці Незалежності під площу Незалежності в місті Лиман виділено **26,4 млн. грн.**

За рахунок інфраструктурної субвенції з державного бюджету місцевим бюджетам на формування інфраструктури Лиманської об'єднаної територіальної громади в сумі **9,286 млн. грн** (крім того співфінансування з бюджету ОТГ **5,783 млн.грн.**) проводяться заходи:

- «Внесення змін до генерального плану м.Лиман Донецької області з розробленням плану зонування та детальних планів окремих територій» – **0,873 млн.грн.** (бюджету ОТГ – 0,218 млн.грн.);
- Капітальні ремонти доріг комунальної власності Лиманської об'єднаної територіальної громади:
 - по вул. Поштова м.Лиман – **3,364 млн.грн.** (за рахунок бюджету ОТГ – 3,240 млн.грн.) (завершено);
 - провул. Торговий м. Лиман – **1,993 млн.грн.** (за рахунок бюджету ОТГ – 1,914 млн.грн.) (завершено);
 - вул.Перемоги с. Зарічне – **3,056 млн.грн.** (за рахунок бюджету ОТГ – 0,410 млн.грн.) (роботи тривають).

Для реалізації пріоритетних проектів на офіційному сайті за посиланням <http://invest.krliman.gov.ua/uk/projects> продовжується робота щодо наповнення окремого розділу - **Інвестиційний портал Лиманської ОТГ**, де поширюється інформація про інвестиційний потенціал та економічні можливості громади, для інформування потенційних партнерів про перспективні інвестиційні можливості, проекти та пропозиції, що пропонуються для реалізації на території ОТГ, для висвітлювання переліку незадіяних виробничих приміщень та вільних земельних ділянок для реалізації інвестиційних проектів, як інструмент для залучення іноземних та вітчизняних інвестицій, а також для комунікації влади, бізнесу, громадян.

З метою формування позитивного іміджу громади, створення нових брендів об'єктів, формування концепції бренду, розроблення маркетингу території громади, заявка в проєкті BRANDVILLE на “**РОЗРОБКУ БРЕНДУ ТЕРИТОРІЇ**” від Лиманської ОТГ визнана переможцем. Ведеться робота з брендування території.

Проводиться робота по створенню **Інвестиційного паспорту** Лиманської об'єднаної територіальної громади з метою формування в інформаційному просторі позитивного ділового іміджу регіону та залучення інвестицій.

ОСНОВНІ ПРОГНОЗНІ ПОКАЗНИКИ ЕКОНОМІЧНОГО І СОЦІАЛЬНОГО РОЗВИТКУ ЛИМАНСЬКОЇ ОБ'ЄДНАНОЇ ТЕРИТОРІАЛЬНОЇ ГРОМАДИ ЗА І ПІВРІЧЧЯ 2019 РОКУ

Показники	Одиниця виміру	Факт І півріччя 2018 року	2019 рік			
			Програма	Факт І півріччя	% до факту відповідного періоду 2018 року	% до Програми
Територія	кв.км	1209,75	1209,75	1209,75	100,0	100,0
Демографічна ситуація						
Чисельність постійного населення на кінець року	осіб	42236	41771	41702 (станом на 01.05.2019 року)	X	X
Чисельність постійного населення віком 16-59 років	осіб	****	23060	****	-	-
Кількість дітей віком до 16 років	осіб	****	7595	****	-	-
Демографічне навантаження на 1000 осіб працездатного віку	осіб	****	575	****	-	-
Кількість померлих	осіб	468	900	300 (січень-квітень 2019р.)	X	X
Кількість народжених	осіб	156	360	78 (січень-квітень 2019р.)	X	X
Природний приріст (скорочення) населення	осіб	-312	-540	-222 (січень -квітень 2019р.)	X	X
Внутрішня міграція населення в межах населених пунктів об'єднаної територіальної громади	осіб	*	*	*	-	-
Міграція населення за межі громади	осіб	59	230	25 (січень-квітень 2019р.)	X	X
Кількість зайнятого (працюючого) населення	осіб	13485	13500	12346 (І квартал 2019р.)	X	X
Чисельність осіб з інвалідністю, з них:	осіб	2601	2461	2855	109,8	116,0
діти віком до 18 років	осіб	111	222	293	264,0	132,0
Контингент, який потребує соціальної підтримки	осіб	54289	59315	53075	97,8	89,5
Кількість зареєстрованих внутрішньо переміщених осіб	осіб	24411	24500	23647	96,9	96,5
Економічна ефективність						
<i>Розвиток сфери матеріального виробництва</i>						

Показники	Одиниця виміру	Факт I півріччя 2018 року	2019 рік			
			Програма	Факт I півріччя	% до факту відповідного періоду 2018 року	% до Програми
Обсяг реалізованої промислової продукції у відпускних цінах підприємств	млн.грн.	120,7	266,0	138,4	114,6	52,0
Виробництво основних видів промислової продукції (за номенклатурою, що характеризує спеціалізацію регіону): пісок	тис. куб.м	20,2	120,0	28,9	143,1	24,1
<i>Агропромисловий комплекс (сільськогосподарські підприємства та фермери)</i>						
Продукція сільського господарства в постійних цінах 2010 року	тис.грн.	4778,8	108878,9	7251,4	151,7	6,7
в тому числі						
рослинництво	тис.грн.	1,1	88825,7	912,8	x	1,0
тваринництво	тис.грн.	4777,7	20053,1	6338,6	132,7	31,6
Зернові						
площа	га	20169	19040	19839,3	98,4	104,2
врожайність	ц/га	-	26,9	-	-	-
валовий збір	тонн	-	51310	-	-	-
Технічні культури, всього						
площа	га	11015	7510	12680	115,1	168,8
у тому числі соняшник						
площа	га	10907,6	7000	12680	116,0	180,7
врожайність	ц/га	-	18,0	-	-	-
валовий збір	тонн	-	12600	-	-	-
Картопля						
площа	га	-	-	-	-	-
врожайність	ц/га	-	-	-	-	-
валовий збір	тонн	-	-	-	-	-
Овочі						
площа	га	-	-	1,0	-	-
врожайність	ц/га	-	-	-	-	-
валовий збір	тонн	-	-	-	-	-

Показники	Одиниця виміру	Факт I півріччя 2018 року	2019 рік			
			Програма	Факт I півріччя	% до факту відповідного періоду 2018 року	% до Програми
Кормові культури						
площа	га	116,7	366	123,6	105,9	33,8
Всього посівів	га	31395,1	26956	32935,3	104,9	122,2
у тому числі ярі культури	га	17493,7	14040	18643,2	106,6	132,8
Чисті пари	га	2886,9	7326	1346,7	46,6	18,4
Рілля в обробітку	га	34282	34282	34282	100	100
Виробництво продукції тваринництва						
Вирощено худоби та птиці	тонн	47,1	108,3	35	74,5	32,4
Реалізовано на забій худоби та птиці (у живій вазі)	тонн	116,5	130	84,3	72,4	64,8
Молоко	тонн	459,5	841	233	50,7	27,7
Яйця	тис.шт.	6857,5	20000	11630,9	169,6	58,2
Вовна	тонн	-	-	-	-	-
Продуктивність худоби та птиці						
Середній надій молока на одну корову, яка була і наявності на початок року	кг	2735	5800	1605	58,7	27,7
Поголів'я худоби та птиці (на кінець року)						
Велика рогата худоба	голів	416	400	368	88,5	92,0
у тому числі корови	голів	158	145	129	81,6	89,0
Свині	голів	190	180	230	121,1	127,8
Вівці та кози	голів	-	-	-	-	-
Птиця	голів	157350	160000	149847	95,2	93,7
Виробництво найважливіших видів харчової продукції у натуральному вимірі						
Ковбасні вироби	тонн	-	-	-	-	-
Молоко оброблене рідке	тонн	-	-	-	-	-
Хлібобулочні вироби	тонн	2612,0	5100,0	2422,0	92,7	47,5
Борошно	тонн	2803,0	5600,0	2569,0	91,7	45,9
Олія соняшникова нерафінована	тонн	-	-	-	-	-
Шампанське	тис.дал	-	-	-	-	-
Сіль і хлорид натрію чистий	тис.тонн	-	-	-	-	-

Показники	Одиниця виміру	Факт I півріччя 2018 року	2019 рік			
			Програма	Факт I півріччя	% до факту відповідного періоду 2018 року	% до Програми
Кількість кооперативів	одиниць	-	-	-	-	-
у тому числі:						
обслуговуючих сільськогосподарських	одиниць	-	-	-	-	-
виробничих сільськогосподарських	одиниць	-	-	-	-	-
споживчих	одиниць	-	-	-	-	-
Показники діяльності суб'єктів малого підприємництва						
Кількість середніх підприємств	одиниць	6	6	8	133,3	133,3
Кількість малих підприємств	одиниць	212	207	213	104,5	102,9
Кількість фізичних осіб підприємців	одиниць	1216	1300	1231	101,2	94,7
Доходи місцевих бюджетів від діяльності суб'єктів малого підприємництва	тис.грн.	10218,0	32315,7	17631,0	172,5	54,6
Фінансові самодостатність						
Збір податків, зборів та інших обов'язкових платежів до бюджетів усіх рівнів, всього, у т.ч.:	тис.грн.	181296,6	400500,0	199840,5	110,2	49,9
від сплати податку на доходи фізичних осіб	тис.грн.	136547,3	297498,0	155328,1	113,8	52,2
від плати за землю	тис.грн.	8195,7	20406,0	8690,0	106,0	42,6
від сплати єдиного податку	тис.грн.	6621,7	15900,0	8082,5	122,1	50,8
від сплати акцизного податку	тис.грн.	770,1	1705,0	861,7	111,9	50,5
від сплати податку на нерухоме майно	тис.грн.	836,98	2500,0	977,4	116,8	39,1
Доходи бюджету об'єднаної територіальної громади (без трансфертів), всього	тис.грн.	113616,1	250930,3	125100,4	110,1	49,9
Трансферти з Державного бюджету – разом, з них:	тис.грн.	199161,2	276593,5	157973,1	79,3	57,1
базова дотація	тис.грн.	-	-	-	-	-
субвенція на виконання окремих програм соціального захисту	тис.грн.	114841,0	159770,8	71177,3	62,0	44,5
інші додаткові дотації і субвенції	тис.грн.	84320,2	116822,7	86795,8	102,9	74,3
Видатки об'єднаної територіальної громади, всього	тис.грн.	283711,1	527523,8	259237,0	91,4	49,1
Питома вага видатків на утримання апарату управління у фінансових ресурсах об'єднаної територіальної громади	%	21,4	23,6	21,6	-	-

Показники	Одиниця виміру	Факт I півріччя 2018 року	2019 рік			
			Програма	Факт I півріччя	% до факту відповідного періоду 2018 року	% до Програми
Частка видатків місцевого бюджету на фінансування пілг, соціальних послуг, гарантій та житлових субсидій у галузі «Соціальний захист та соціальне забезпечення»	%	5,8	6,6	9,2	-	-
Податковий борг до бюджетів усіх рівнів, всього	тис.грн.	10953,3	10050,0	14896,2	136,0	148,2
з нього: до Державного бюджету	тис.грн.	4960,5	5250,0	5905,1	119,0	112,5
до місцевого бюджету	тис.грн.	5992,8	4800,0	8991,1	150,0	187,3
Рівень дотаційності бюджетів (частка базової дотації в доходах загального фонду бюджету об'єднаної територіальної громади (без урахування субвенцій))	%	-	-	-	-	-
Частка видатків бюджету розвитку в загальному обсязі видатків об'єднаної територіальної громади (без урахування власних надходжень бюджетних установ)	%	1,9	0,06	8,7	-	-
Обсяг капітальних інвестицій	тис.грн.	14058	100000	Статистичні дані відсутні	X	X
у тому числі за рахунок коштів державного бюджету	тис.грн.	**	**	Статистичні дані відсутні	X	X
у тому числі за рахунок коштів обласного бюджету	тис.грн.	**	**	Статистичні дані відсутні	X	X
у тому числі за рахунок коштів бюджету об'єднаної територіальної громади	тис.грн.	**	**	Статистичні дані відсутні	X	X
Загальна протяжність автошляхів з твердим покриттям	км	319	319	319	100,0	100,0
Показники рівня життя і розвитку соціальної сфери						

Показники	Одиниця виміру	Факт I півріччя 2018 року	2019 рік			
			Програма	Факт I півріччя	% до факту відповідного періоду 2018 року	% до Програми
Показники чисельності та оплати праці найманих працівників						
Фонд оплати праці штатних працівників	тис.грн.	661335,6	1513000	343453,4 (I квартал 2019 р.)	x	x
Середньооблікова чисельність штатних працівників	осіб	13485	13500	12346 (I квартал 2019р.)	x	x
Середньомісячна заробітна плата одного штатного працівника	грн.	8174	9340	9273 (I квартал 2019 р.)	x	x
Заборгованість з виплати заробітної плати на кінець року	тис.грн.	1389,6	-	459,1	33,0	x
в тому числі на економічно активних підприємствах	тис.грн.	594,3	-	459,1	77,3	x
Якість та доступність публічних послуг						
Частка домогосподарств, що мають доступ до фіксованої широкосмугової мережі Інтернет, у загальній кількості домогосподарств об'єднаної територіальної громади	%	Статистичні дані відсутні	75,0	Статистичні дані відсутні	-	-
Кількість лікарів загальної практики - сімейних лікарів	осіб	14	16	14	88,0	100,0
Кількість лікарів загальної практики - сімейних лікарів на 1000 осіб наявного населення на кінець року	осіб	0,3	0,4	0,3	75,0	100,0
Середня наповнюваність групи дошкільного навчального закладу об'єднаної територіальної громади	осіб	19,6	20,7	19,6	100,0	94,7
Частка дітей дошкільного віку охоплена дошкільними навчальними закладами, у загальній кількості дітей дошкільного віку	%	47,4	60,0	47,7	-	-
Середня наповнюваність класів загальноосвітньої школи об'єднаної територіальної громади	осіб	17,2	18,2	18,2	105,8	100,0
Частка дітей, для яких організовано підвезення до місця навчання і додому, у загальній кількості учнів, які того потребують	%	100,0	100,0	100,0	-	-
Частка дітей, охоплених позашкільною освітою, у загальній кількості дітей шкільного віку	%	24,7	24,7	16,3	-	-
Частка випускників загальноосвітніх навчальних закладів, які	%	-	35,0	-	-	-

Показники	Одиниця виміру	Факт I півріччя 2018 року	2019 рік			
			Програма	Факт I півріччя	% до факту відповідного періоду 2018 року	% до Програми
отримали за результатами зовнішнього незалежного оцінювання з іноземної мови 160 балів і вище, у загальній кількості учнів, що проходили тестування з іноземної мови						
Частка випускників загальноосвітніх навчальних закладів, які отримали за результатами зовнішнього незалежного оцінювання з української мови 160 балів і вище, у загальній кількості учнів, що проходили тестування з української мови	%	-	50,0	-	-	-
Частка випускників загальноосвітніх навчальних закладів, які отримали за результатами зовнішнього незалежного оцінювання з математики 160 балів і вище, у загальній кількості учнів, що проходили тестування з математики	%	-	30,0	-	-	-
Кількість осіб, охоплених соціальними програмами та послугами, що фінансуються за кошти місцевого бюджету	осіб	-	255	251	98,4	x
Кількість видів адміністративних послуг, які надаються через центри надання адміністративних послуг	одиниць	105	167	164	156,2	98,2
Кількість наданих адміністративних послуг через центри надання адміністративних послуг	одиниць	10209	26000	12961	127,0	49,9
Створення комфортних умов для життя						
Кількість підприємств роздрібно́ї торгівлі	одиниць	303	324	314	103,6	96,9
Кількість підприємств ресторанного господарства	одиниць	79	79	78	98,7	98,7
Кількість підприємств побутового обслуговування	одиниць	134	138	136	101,5	98,6
Частка домогосподарств, забезпечених централізованим водопостачанням, у загальній кількості домогосподарств об'єднаної територіальної громади	%	Інформація відсутня	90	76	x	x
Частка домогосподарств, забезпечених централізованим водовідведенням, у загальній кількості домогосподарств об'єднаної територіальної громади	%	Інформація відсутня	64	57	x	x
Частка домогосподарств, забезпечених централізованим газопостачанням, у їх загальній кількості	%	Інформація відсутня	Інформація відсутня	Інформація відсутня	x	x

Показники	Одиниця виміру	Факт I півріччя 2018 року	2019 рік			
			Програма	Факт I півріччя	% до факту відповідного періоду 2018 року	% до Програми
Частка домогосподарств, які уклали кредитні договори в рамках механізмів підтримки заходів з енергоефективності в житловому секторі за рахунок коштів державного бюджету (у тому числі із співфінансуванням з місцевих бюджетів), у загальній кількості домогосподарств об'єднаної територіальної громади	%	Інформація відсутня	Інформація відсутня	Інформація відсутня	x	x
Частка населених пунктів об'єднаної територіальної громади, у яких укладені договори на вивезення твердих побутових відходів між домогосподарствами та обслуговуючим підприємством (надавачем послуги з вивезення побутових відходів), у загальній кількості населених пунктів об'єднаної територіальної громади	%	Інформація відсутня	60	56	x	x
Частка населених пунктів, які уклали договори з обслуговуючими організаціями на вивезення твердих побутових відходів, у загальній кількості населених пунктів об'єднаної територіальної громади	%	***	***	***	-	-
Частка домогосподарств, в яких створені об'єднання співвласників багатоквартирних будинків у загальній кількості домогосподарств об'єднаної територіальної громади	%	2	4,1	2	x	x
Кількість установ соціального призначення, з них (за ДБН В.2в1-17.62006 «Будинки і споруди. Доступність будинків і споруд для маломобільних груп населення»):	одиниць	5	5	5	100,0	100,0
повністю доступні	одиниць	3	3	4	133,3	133,3
частково доступні	одиниць	2	2	1	50,0	50,0
недоступні	одиниць	0	0	0	x	x
Кількість спеціальних паркувальних місць транспортних засобів для інвалідів біля будівель	одиниць	0	0	0	x	x
Кількість закладів культури (бібліотек, клубів, кінотеатрів тощо)	одиниць	45	45	45	100,0	100,0
Кількість закладів фізичної культури і спорту (стадіонів, спортивних клубів тощо)	одиниць	3	3	3	100,0	100,0

Показники	Одиниця виміру	Факт I півріччя 2018 року	2019 рік			
			Програма	Факт I півріччя	% до факту відповідного періоду 2018 року	% до Програми

* формування статистичної інформації планом державних статистичних спостережень не передбачена

** Головне управління статистики у Донецькій області надає загальну суму інвестицій, без визначення коштів державного, обласного, місцевого бюджетів

*** Договори уклались з домогосподарствами, а не з населеними пунктами

**** формування інформації щодо розподілу чисельності постійного населення за віком здійснюється один раз на рік станом на 1 січня наступного за звітним року

Паспорт основних показників соціально-економічного розвитку Лиманської ОТГ на 01.07.2019 року				
Показники	Одиниця виміру	1 півріччя 2018 року	1 півріччя 2019 року	1 півріччя 2019 р. у % до 1 півріччя 2018 р.
Територія	кв. км.	1209,75	1209,75	100,0
Населення				
Чисельність постійного населення	тис. осіб	42,2	41,7 (станом на 01.05.2019р.)	х
Розвиток сфери матеріального виробництва				
Обсяг реалізованої продукції, всього:	млн. грн.	120,7	138,4	114,6
Фінансові показники				
Збір податків, зборів та інших обов'язкових платежів до бюджетів усіх рівнів	млн. грн.	181,3	199,8	110,2
Доходи бюджету міста (району), всього (без трансфертів)	млн. грн.	113,6	125,1	110,1
Трансферти з державного бюджету	млн. грн.	199,2	158,0	79,3
Видатки місцевого бюджету	млн. грн.	283,7	259,2	91,4
Податковий борг за податковими зобов'язаннями, всього	млн. грн.	11,0	14,9	135,5
Виробництво харчової продукції				
Хліб і хлібобулочні вироби	тонн	2612,0	2422,0	92,7
Борошно	тонн	2803,0	2569,0	91,7
Агропромисловий комплекс				
Продукція сільського господарства в постійних цінах 2010 року	млн. грн.	4,8	7,3	151,7
Кількість сільгосппідприємств, всього	одиниць	94	98	х
в тому числі:				
ТОВ	одиниць	17	17	х
фермерські господарства	одиниць	74	78	х
акціонерні товариства	одиниць	1	1	х
приватні підприємства	одиниць	2	2	х
Виробництво продукції рослинництва (у вазі після доробки)				
Всього посівів	тис. га	31,4	32,9	104,9

<i>в тому числі:</i>				
зернові:				
площа	тис.га	20,2	19,8	98,4
Технічні культури, всього				
площа	тис. га	11,0	12,7	115,1
у тому числі соняшник				
площа	тис. га	10,9	12,7	116,0
Вирощено худоби та птиці (у живій вазі)	т	47,1	35	74,5
молоко	т	459,5	233	50,7
яйця	млн. шт	6,9	11,6	169,6
Продуктивність худоби та птиці				
Середній надій молока на одну корову	кг	2735	1605	58,7
Поголів'я худоби та птиці (на кінець року)				
велика рогата худоба	гол.	416	368	88,5
в т.ч. корови	гол.	158	129	81,6
свині	гол.	190	230	121,1
птиця	тис. гол.	157,4	149,8	95,2
Показники рівня життя і розвитку соціальної сфери				
Кількість лікарень	одиниць	3	2	х
Кількість сімейних амбулаторій	одиниць	12	12	х
Кількість фельдшерських та фельдшерсько-акушерських пунктів	одиниць	19	19	х
Кількість лікарняних ліжок	ліжок	201	201	х
Кількість дошкільних закладів	одиниць	23	23	х
в них дітей	осіб	1296	1295	99,9
Кількість денних загальноосвітніх шкіл (на початок навчального року)	одиниць	22	21	х
Потужність денних загальноосвітніх шкіл	уч.місць	9068	8906	х
Кількість учнів денних загальноосвітніх шкіл	осіб	4380	4531	103,4

Кількість прийомних сімей	одиниць	9	8	x
в них виховується дітей-сиріт та дітей, позбавлених батьківського піклування	осіб	18	16	x
Кількість дитячих будинків сімейного типу	одиниць	1	2	x
Кількість стадіонів	одиниць	1	1	x
в них місць	одиниць	1500	1500	x
Плавальні басейни	одиниць	1	1	x
Кількість підприємств роздрібно́ї торгівлі	одиниць	303	314	103,6
Кількість підприємств ресторанного господарства	одиниць	79	78	98,7
Кількість підприємств побутового обслуговування населення	одиниць	134	136	101,5
Показники чисельності та оплати праці найманих працівників				
Фонд оплати праці, всього	млн. грн.	661,3	343,5 (І квартал 2019 р.)	x
Середньомісячна заробітна плата одного штатного працівника	грн.	8174	9273 (І квартал 2018 р.)	x
Заборгованість із виплати заробітної плати по економічно активним підприємствам(на кінець звітного періоду)	тис.грн.	594,3	586,5	98,7
Пенсійне забезпечення та соціальна допомога населенню				
Кількість одержувачів пенсій (середньорічна)	тис. осіб	25,4	24,8	97,7
Середньомісячний розмір пенсії	грн.	2948,7	3777,5	128,1
Кількість одержувачів житлових субсидій	тис. осіб	10,1	9	88,8
Видатки бюджету на надання житлових субсидій	млн.грн.	70,7	29,7	42,0
Кількість одержувачів державної соціальної допомоги малозабезпеченим сім'ям	тис. осіб	1,1	1	90,0
Видатки бюджету на надання державної соціальної допомоги малозабезпеченим сім'ям	млн.грн.	8,6	7,8	91,2