



ЛИМАНСЬКА МІСЬКА РАДА ДОНЕЦЬКОЇ ОБЛАСТІ
ВИКОНАВЧИЙ КОМІТЕТ
РІШЕННЯ

19.08.2020

№ 299

м. Лиман

Про попередній розгляд та схвалення проекту рішення міської ради “Про виконання Програми економічного і соціального розвитку Лиманської об’єднаної територіальної громади за I півріччя 2020 року”

Розглянувши проект рішення міської ради “Про виконання Програми економічного і соціального розвитку Лиманської об’єднаної територіальної громади за I півріччя 2020 року”, керуючись п. 1, ч. 2 ст. 52 Закону України “Про місцеве самоврядування в Україні” виконавчий комітет

В И Р І Ш И В :

1. Схвалити та внести на розгляд міської ради проект рішення міської ради “Про виконання Програми економічного і соціального розвитку Лиманської об’єднаної територіальної громади за I півріччя 2020 року”.

2. Контроль за виконанням даного рішення покласти на заступника міського голови Фесенко В.П.

Міський голова

П.Ф. Цимідан



ЛИМАНСЬКА МІСЬКА РАДА ДОНЕЦЬКОЇ ОБЛАСТІ

Р І Ш Е Н Н Я

№ _____

м. Лиман

Про виконання Програми
економічного і соціального
розвитку Лиманської
об'єднаної територіальної
громади за I півріччя 2020
року

Заслухавши і обговоривши інформацію начальника відділу економічного розвитку і торгівлі виконавчого комітету міської ради Авдеєнко Н.П. “Про виконання Програми економічного і соціального розвитку Лиманської об'єднаної територіальної громади за I півріччя 2020 року”, керуючись ст. 26 Закону України “Про місцеве самоврядування в Україні” міська рада

ВИРІШИЛА:

1. Інформацію начальника відділу економічного розвитку і торгівлі виконавчого комітету міської ради Авдеєнко Н.П. про виконання Програми економічного і соціального розвитку Лиманської об'єднаної територіальної громади за I півріччя 2020 року прийняти до відома.

2. Заступникам міського голови за напрямками діяльності, фінансовому управлінню міської ради (Пилипенко), керівникам відділів та управлінь міської ради:

2.1. проаналізувати виконання заходів Програми економічного і соціального розвитку Лиманської об'єднаної територіальної громади, стан виконання доходної частини місцевого, обласного та державного бюджетів за I півріччя 2020 року;

2.2. вжити заходи щодо дотримання режиму економії та підвищення ефективності використання бюджетних коштів;

2.3. забезпечити здійснення виваженої регуляторної політики з урахуванням інтересів як територіальної громади, так і суб'єктів господарювання.

3. Рекомендувати керівникам підприємств, організацій, установ незалежно від форм власності:

3.1. взяти до уваги підсумки виконання заходів Програми економічного і соціального розвитку Лиманської об'єднаної територіальної громади за I півріччя 2020 року;

3.2. вжити додаткові заходи щодо підвищення ефективності виробництва, своєчасної та повної оплати наданих житлово-комунальних послуг, спожитих енергоносіїв, виплати заробітної плати не нижче встановленого державою розміру та недопущення виникнення заборгованості з її виплати.

4. Контроль за виконанням даного рішення покласти на постійну комісію з питань планування, фінансів, бюджету, соціально-економічного розвитку, інвестиційної діяльності та регуляторної політики (Коломацький), заступника міського голови Фесенко В.П.

Міський голова

П.Ф. Цимідан

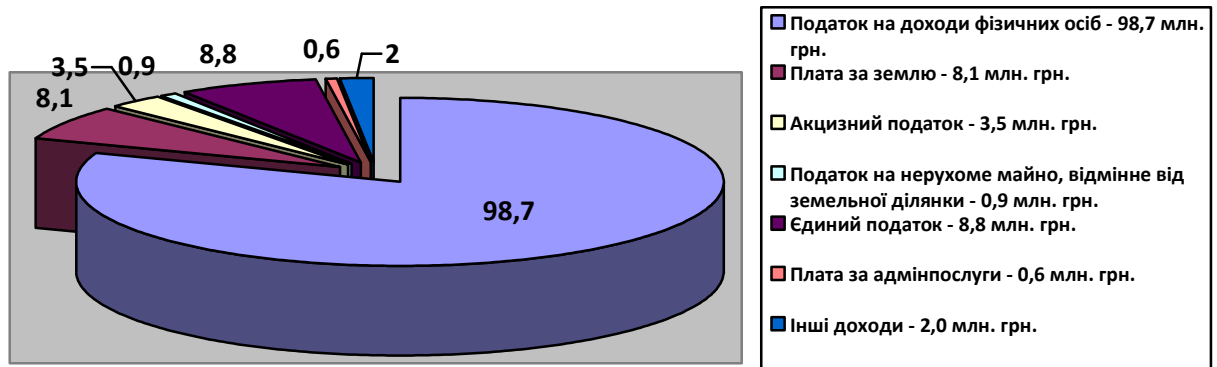
**Підсумки соціально - економічного розвитку
Лиманської об'єднаної територіальної громади
за I півріччя 2020 року**

Територія Лиманської ОТГ - 1209,75 км².

Середньорічна чисельність постійного населення Лиманської об'єднаної територіальної громади станом на 01.05.2020 року становить 41,1 тис. осіб. Народилося протягом січня-квітня 77 дітей, померло - 308 осіб. Міграційне збільшення населення складає 30 осіб (прибуло - 118, вибуло - 88 осіб).

Протягом I півріччя 2020 року **власні надходження** до бюджету ОТГ склали 122,6 млн. грн. (104,3% до відповідного показника 2019 року), надходження спеціального фонду становлять 2,7 млн. грн., або 35,9 % до минулорічного показника.

**Структура доходів загального фонду бюджету ОТГ
(без трансфертів), млн. грн.**



У I півріччі 2020 року одержано:

- податку з доходів фізичних осіб у сумі 98,7 млн. грн., або 106,1 % до відповідного періоду 2019 року;
- плати за землю - 8,1 млн. грн. (93,2 %);
- акцизного податку - 3,5 млн. грн. (113,5 %);
- єдиного податку - 8,8 млн. грн. (109,0 %);
- податку на нерухоме майно, відмінне від земельної ділянки - 0,9 млн. грн. (88,8 % до виконання 2019 року);
- плата за адміністративні послуги - 0,6 млн. грн. (101,5 %).

Трансферти з державного бюджету складають 67,5 млн. грн., в тому числі:

- освітня субвенція з державного бюджету місцевим бюджетам - 42,3 млн. грн.;
- медична субвенція з державного бюджету місцевим бюджетам - 8,6 млн. грн.;
- додаткова дотація з державного бюджету місцевим бюджетам на здійснення переданих з державного бюджету видатків з утримання закладів освіти та охорони здоров'я - 6,2 млн. грн. та інші.

Видатки бюджету ОТГ в I півріччі 2020 року складають 180,1 млн. грн., в тому числі на:

- освіту - 89,1 млн. грн. (101,2 % до виконання I півріччя 2019 року);
- охорону здоров'я - 15,0 млн. грн. (74,2 %);
- соціальний захист населення - 10,5 млн. грн. (13,0 %);
- житлово-комунальне господарство - 5,3 млн. грн. (109,5 %);
- культуру - 4,9 млн. грн. (103,7 %).

Підприємства залізничного транспорту є бюджетоутворюючими для нашої громади.

Середньооблікова чисельність працюючих на підприємствах залізничного транспорту Регіональної філії “Донецька залізниця”, які розташовані на території Лиманської ОТГ 6,1 тис. осіб.

Середньомісячна заробітна плата одного штатного працівника на підприємствах залізничного транспорту становить 12006 грн. Фонд оплати за січень-червень 2020 року склав 440,9 млн. грн.

Промисловість міста представлена 7 підприємствами, у тому числі за спеціалізацією виробництва:

- піску будівельного - КТ “ТОВ “СТРОНГКОМ” і ДП ЗАТ “Трест Донбастрансбуд” Краснолиманський пісчаний кар’єр;
- хліба та хлібобулочних виробів - ТОВ “Чайка”;
- кормів готових для сільгосптварин - ТОВ “ВКФ “Лиманський комбікормовий завод”;
- будівельних сумішів - ПП “Полімін-Донбас”;
- овочів консервованих натуральних - ТОВ “Всесто”;
- виробів з бетону - ТОВ “Леман-Бетон”.

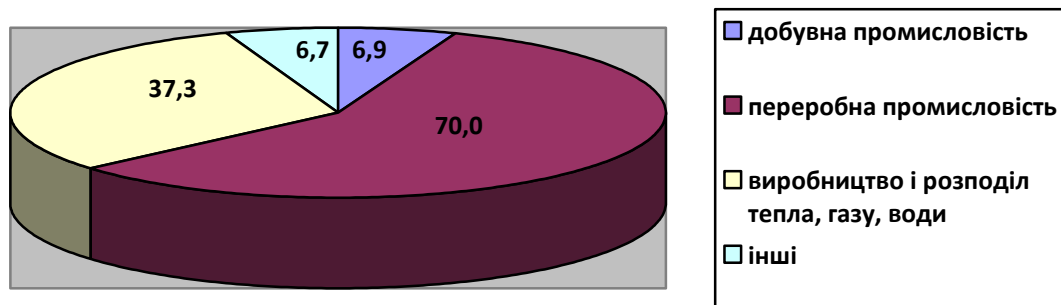
Протягом січня-червня 2020 року **збільшилось** виробництво:

- **овочів консервованих натуральних** – на 49,4% (вироблено 104,6 тонн);
- **будівельних сумішів** — на 19,8% (вироблено 12,7 тис. тонн);
- **піску будівельного** – на 9% (видобуто 31,5 тис. куб.м);
- **хліба та хлібобулочних виробів** – на 7,9%, борошна – на 2,8% (виробництво склало 2613 та 2640 тонн відповідно).

Зменшилось виробництво **виробів з бетону** на 34,8% і склало 10,3 тис. тонн.

Обсяг реалізованої продукції у відпускних цінах підприємств за січень-червень 2020 року склав 120,9 млн. грн., що становить 87,3 % до аналогічного показника 2019 року (138,4 млн. грн.).

Обсяги реалізованої продукції, млн. грн.



В галузевому розрізі зменшення обсягів реалізації відбулось: в добувній промисловості - на 45,1 %; переробній - на 10,9 %; в галузі виробництва і розподілу тепла, газу, води - на 11,7 %. Найбільш питому вагу в загальному обсязі реалізованої продукції займають підприємства переробної промисловості – 57,9 %.

Кількість підприємств, які здійснюють **сільськогосподарську діяльність** становить **98**, у тому числі 79 фермерських господарств, 17 товариств з обмеженою відповідальністю, 1 приватне підприємство, 1 приватне акціонерне товариство.

Обсяг валової продукції сільського господарства склав 11,3 млн. грн. (62,6 % до відповідного показника 2019 року).

Рілля в обробітку становить 35,1 тис. га. В структурі посівної площі найбільш питому вагу займають зернові культури – 56,3% (19,8 тис. га); технічні культури – 43,3% (15,2 тис. га).

Під урожай 2020 року було посіяно 16,9 тис. га озимих культур, з них на зерно – 14,5 тис. га.

Ярі зернові займають площу 5,3 тис. га.

Протягом звітного періоду було закуплено 3,4 тис. тонн мінеральних добрив, 56,6 тонн – засобів захисту сільгоспкультур, 946 тонн паливо-мастильних матеріалів.

Впроваджено енергозберігаючих технологій: посіяно ярого ячменю та гороху за «нульовою» технологією «NO-till» на площі 200 га.

З початку року 6 господарствами укладені форвардні контракти з ТОВ «Аграрний фонд» та іншими операторами зернового ринку на 4,0 млн. грн. кредитних коштів та придбання 520 тонн мінеральних добрив.

Підприємствами за власні кошти було закуплено 11 одиниць техніки та сільгоспмашин на суму 5,6 млн. грн.

Валове виробництво молока склало 395,6 тонн (169,8 % до показника минулого року), середній надій молока на корову склав 3532 кг, що в 2,2 рази перевищує показник минулого року. Реалізовано на забій худоби та птиці (у живій вазі) 127,3 тонни (151% до показника 2019 року). Виробництво яєць становить 8,2 млн. штук, середня несучість курки-несучки склала 107 штук (109,2% до минулорічного показника). Поголів'я великої рогатої худоби склало 340 гол., у тому числі корів - 137 гол.; свиней – 321 голів; поголів'я птиці склало 59 тис. голів.

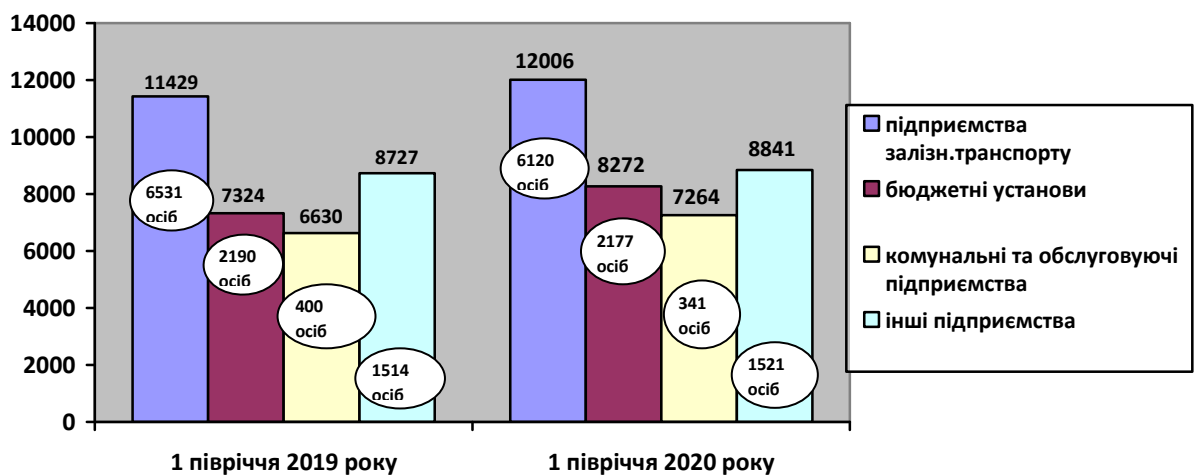
За звітний період проідентифіковано 12 голів великої рогатої худоби, 68 голів свиней, 8 голів кіз.

Грошові доходи населення за січень-червень 2020 року склали:

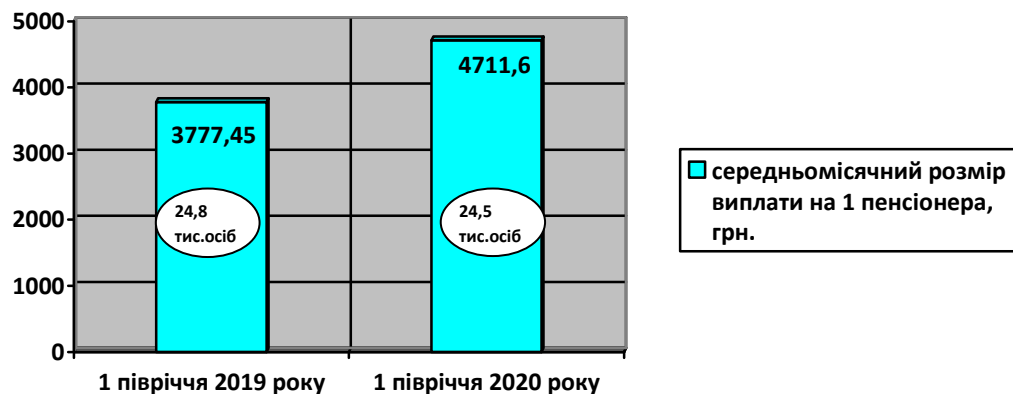
➤ фонд оплати праці згідно моніторингу по бюджетуютьуючим підприємствам - становить 644,5 млн. грн., що становить 100,8% до аналогічного показника минулого року;

➤ середньомісячна заробітна плата одного штатного працівника (дані по 28 підприємствам міста) збільшилась на 5,5 % і склала 10573 грн., у тому числі підприємства залізничного транспорту - 12006 грн., бюджетні установи - 8272 грн., комунальні та обслуговуючі підприємства - 7264 грн., інші підприємства - 8841 грн.

Динаміка заробітної плати по бюджетуютьуючим підприємствам, грн.



➤ середньомісячний розмір виплати на 1 пенсіонера становить 4711,6 грн. (124,7 % до показника 1 півріччя 2019 року); середньорічна кількість одержувачів пенсій складає 24,5 тис. осіб. Зростання середнього розміру пенсій відбулось за рахунок збільшення з 1 січня поточного року мінімального розміру пенсійних виплат для непрацюючих пенсіонерів та перерахунку пенсій з 1 квітня відповідно до Закону України «Про загальнообов'язкове державне пенсійне страхування».



На території Лиманської ОТГ відкрито і працюють три агентські пункти Пенсійного фонду: в Ярівському, Рубцівському та Рідкодубівському старостинських округах.

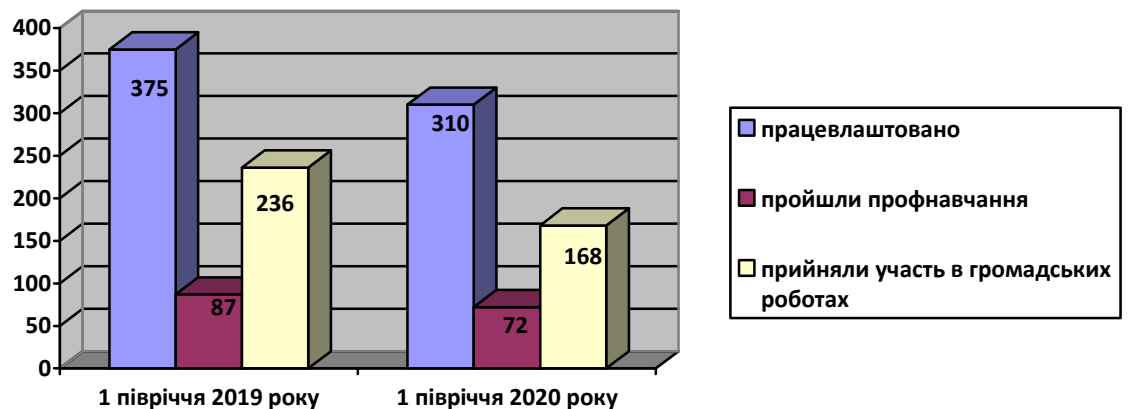
Заборгованість з виплати заробітної плати станом на 01.07.2020 року склала 608,7 тис. грн. (1 підприємство - 37 осіб).

Ринок праці

Протягом січня-червня 2020 року статус безробітного мали 707 осіб. Кількість зареєстрованих безробітних на 01.07.2020 року становить 462 особи, у тому числі 47 з числа внутрішньо переміщених осіб.

Протягом звітного періоду:

- працевлаштовано 310 осіб (з них 7 - ВПО);
- проходили та закінчили професійне навчання 72 особи (8 - ВПО);
- прийняли участь в громадських та інших роботах тимчасового характеру 168 осіб (7 - ВПО) - витрати склали 429,3 тис. грн., у тому числі з бюджету ОТГ- 285,5 тис. грн.;



- прийняті 25 рішень щодо компенсації роботодавцям фактичних **витрат у розмірі єдиного внеску** на загальнообов'язкове державне соціальне страхування за відповідну особу (витрати склали 99,36 тис. грн.) та компенсації **витрат 6 роботодавців на оплату праці** за працевлаштування на умовах строкових трудових договорів зареєстрованих безробітних з числа внутрішньо переміщених осіб (витрати становлять 83,6 тис. грн.);

- з метою підвищення конкурентоспроможності клієнтів служби зайнятості та покращення співпраці з роботодавцями створено 13 відеореєстрів, 4 портфолію, проведено 76 онлайн-співбесід та здійснено 23 трансляції відео-вакансій;

- проведені заходи:

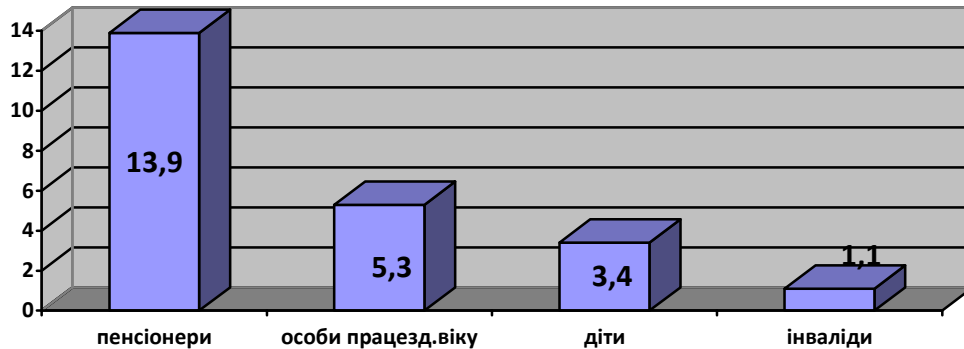
- міні-ярмарок вакансій - 4
- презентація роботодавця - 2
- інформаційні семінари для роботодавців - 12 та ін.

Статус безробітного з числа військовослужбовців, які брали участь в **антитерористичній операції** мали 11 осіб. З даної категорії громадян

працевлаштовані 4 особи. Станом на 01.07.2020 року на обліку перебувають 6 осіб.
Кількість актуальних вакансій, станом на кінець звітного періоду - 24.

Соціальний захист населення

Кількість зареєстрованих **тимчасово переміщених осіб** станом на 01.07.2020 року становить 23,7 тис. осіб, у тому числі:



На виконання державних соціальних програм та підтримку внутрішньо переміщених осіб з **державного та обласного бюджетів** здійснювалось фінансування в сумі **78,1 млн. грн.**, у тому числі:

- видатки бюджету за призначеними субсидіями склали 25,2 млн. грн. (9432 особи);
- видатки бюджету на надання пільг населенню на оплату ЖКП і придбання твердого палива та скрапленого газу в сумі 4,1 млн. грн. (4472 особи);
- допомогу на дітей згідно з Законом України “Про державну допомогу сім’ям з дітьми” отримали 3514 осіб на суму 27,6 млн. грн.;
- надання компенсацій та допомог особам з інвалідністю, дітям з інвалідністю, особам, які не мають права на пенсію, тощо – 13,3 млн. грн. (956 осіб);
- виплата соціальних стипендій студентам вищих навчальних закладів – 2,3 млн. грн. (258 осіб);
- державна допомога на дітей сиріт та дітей, позбавлених батьківського піклування - виплачено 1,4 млн. грн. (10 осіб);
- державна допомога по догляду за інвалідами I та II групи внаслідок психічного розладу - виплачено 0,8 млн. грн. (74 особи);
- технічними та іншими засобами реабілітації забезпечено 88 осіб з інвалідністю – 0,7 тис. грн.
- за рахунок обласного бюджету виплачена щомісячна допомога учням закладів професійної освіти – 121,1 тис. грн. (53 особи) та ін.

З бюджету ОТГ виплати склали **2005,8 тис. грн.**, у тому числі:

- виплачена компенсація за пільгове перевезення окремих категорій громадян залізничним транспортом – 230,6 тис. грн., автомобільним транспортом – 152,1 тис. грн.;
- надана матеріальна допомога інвалідам, ветеранам війни і праці, непрацевлаштованим, малозабезпеченим громадянам, на поховання - 830 тис. грн. (421 особа);
- 932 особи отримали натуральну допомогу у формі продуктивних наборів на

446,8 тис. грн.;

- надана матеріальна допомога громадянам, постраждалим внаслідок Чорнобильської катастрофи, осіб прирівняних до них, ветеранів війни та праці – 162,4 тис. грн. (36 осіб) та ін.

В Лиманському центрі соціальної реабілітації дітей - інвалідів курс соціальної реабілітації пройшли 16 дітей.

Територіальний центр соціального обслуговування (надання соціальних послуг) м. Лиман у своїй структурі має три відділення, якими за 1 півріччя 2020 року обслуговано 1,2 тис. осіб.

На заходи, пов'язані з наслідками проведення АТО направлено **22,0 млн. грн.**

➤ За рахунок *державного бюджету* виплачена допомога особам, які переміщуються з тимчасово окупованої території України та районів проведення АТО для покриття витрат на проживання, в тому числі на оплату житлово-комунальних послуг – **21,8 млн. грн.** (3323 осіб).

З *бюджету ОТГ* направлено **249,6 тис. грн.** на виконання наступних заходів:

➤ одноразова виплата постраждалим учасникам АТО та ООС і членам сімей загиблих учасників АТО та ООС – 157,2 тис. грн. (9 осіб);

➤ - щомісячна виплата в розмірі одного прожиткового мінімуму сім'ям загиблих (померлих) та зниклих безвісті учасників АТО та ООС – 85,1 тис. грн. (5 осіб);

➤ Відшкодування 50% сплати за ЖКП та придбання твердого палива – 7,3 тис. грн. (5 осіб).

Житлово-комунальне господарство

Комунальне обслуговування в громаді виконують підприємства:

Комунальне підприємство “Лиманська служба єдиного замовника” утримує 237 будинків загальною площею 286,5 тис.м². Середня забезпеченість житлом одного мешканця складає 31,8 м². Створено 4 ОСББ.

Теплопостачання Лиманської ОТГ здійснюють 40 котелень загальною потужністю 58,7 МВт/год. Протяжність теплових мереж у двухтрубному обчисленні становить 26,6 км. Послуги з теплопостачання надає ВО “Лимантепломережа” ОКП “Донецьктеплокомуненерго”.

Лиманське ВУВКГ КП “Компанія “Вода Донбасу” надає послуги з водопостачання та водовідведення. Загальна кількість водопровідних мереж - 237,1 км, каналізаційних - 118,2 км, водопровідних насосних станцій - 3 од., каналізаційних насосних станцій - 15 од., каналізаційних очисних споруд - 1 од., свердловин - 27 одиниць.

Благоустроєм займаються КП “Лиманський “Зеленбуд”, КП “Лиманська ССЗ”.

Протягом звітної періоду з бюджету ОТГ були виділені кошти в сумі **9559,2 тис. грн.**, у тому числі на:

Капітальний ремонт житлового фонду – 2258,3 тис. грн.: здійснено

капітальний ремонт покрівлі житлового будинку (900 м²) та ремонт двох житлових будинків (318,4м²).

Поточний ремонт житлового фонду – 585,9 тис. грн.: придбані ремонтні матеріали для підготовки 120 житлових будинків в осінньо-зимовий період (1280 од. кранів, 2470 м труби, 1600 од. ламп та ін.); здійснено поточний ремонт ліфта, квартири та житлового будинку.

Дорожнє господарство – 2177,2 тис. грн.: здійснено поточний ремонт 16 доріг (3020,3 м²), капітальний ремонт тротуару в с. Рубці (750,5 м²), грейдераування 30 доріг (14,1 тис. м²), виготовлено технічні паспорти на 6 доріг комунальної власності, придбано 130 дорожніх знаків та фарбу для розмітки 5,1 тис.км доріг.

Водопровідно-каналізаційне господарство – 60,6 тис. грн.: сплачено за 9,7 тис. кВт спожитої електроенергії, придбано 48 м сталеві труби та 50 м рукава для спецавтотранспорту.

Утримання, ремонт та будівництво об'єктів зовнішнього освітлення – 1878,6 тис. грн.:

- сплачено за 480,1 тис. кВт;
- на утримання 2,2 км мереж зовнішнього освітлення м. Лиман, сіл та селищ Лиманської ОТГ;
- здійснено капітальний та поточний ремонти мереж зовнішнього освітлення – 1,6 км; встановлено 11 світильників, придбано 603 м проводу.

Утримання зелених насаджень загального користування – 159 тис. грн.: придбано 370 од. дерев; 437 од. квіткових рослин та ін.

Утримання та благоустрій місць поховань, поховання безрідних та фінансування робіт з інвентаризації земельних ділянок під кладовища – 231,1 тис. грн.:

- придбано 1109 куб м піску; 67 вінків, продукції ритуального призначення на 10 поховань.

Інші заходи з благоустрою – 277,8 тис. грн.: утримання 32 камер відеоспостереження, поточний ремонт 6 зупинок, придбання 15 постерів, 4 лавок, 2 столів; послуги з відлову безпритульних тварин та ін.

Відшкодування витрат на утримання об'єктів благоустрою – 1879 тис. грн.: прибрано 2801,2 тис. м² території, ліквідовано 3905 куб. м несанкціонованих звалищ та ін.

На виконання заходів з **охорони навколишнього природного середовища** з міського ОТГ направлено 98,9 тис. грн. на:

- придбання 8-ми контейнерів для збору твердих побутових відходів;
- проведення інвентаризації зелених насаджень на площі 2,72 га.

З метою впровадження заходів з **енергозбереження** на території Лиманської ОТГ протягом січня-червня 2020 року за рахунок бюджету ОТГ встановлено 114 енергозберігаючих ламп та 200 енергоефективних світильників на суму 50,2 тис. грн. За рахунок коштів підприємства (Лиманське ВУВКГ КП “Компанія “Вода Донбасу”) встановлено 18 Євро пластикових блоків на суму 99,5 тис. грн.

Головною метою розвитку **житлового будівництва** є забезпечення доступним за вартістю житлом громадян, які потребують поліпшення житлових умов внутрішньо

переміщених осіб; пільговій категорії громадян.

Станом на 01.07.2020 року на квартирному обліку при виконавчому комітеті Лиманської міської ради перебувало 481 сімей (з них першочерговий облік - 145 сімей, позачерговий облік - 125 сімей).

Розпочаті конкурсні процедури про придбання 3 квартир для осіб з числа дітей-сиріт та дітей, позбавлених батьківського піклування та 2 квартир для внутрішньо переміщених осіб.

Протягом січня – березня 2020 року прийнято в експлуатацію 322 м² житла, будівництво якого здійснено за рахунок індивідуальних коштів забудовників.

Для забезпечення **успішного гасіння пожеж** та проведення пожежно-рятувальних робіт 550,0 тис. грн. направлено ДПРЗ-21 ГУ ДСНС України в Донецькій області на придбання паливо-мастильних матеріалів, обмундирування та засобів індивідуального захисту.

З метою сприяння роботі **правоохоронних органів** та органів правосуддя для формування безпечного суспільства 250,0 тис. грн. направлено на придбання автомобіля для ГУ Служби безпеки України в Донецькій та Луганській областях.

На заходи щодо забезпечення **захисту населення і територій від надзвичайних ситуацій** техногенного та природного характеру направлено 154,5 тис. грн.: придбано паливо-мастильних матеріалів – 2800 тон, 586 одиниць засобів для поповнення місцевого матеріально-технічного резерву Лиманської ОТГ. З метою запобігання та оперативного реагування на надзвичайні ситуації на території м. Лиман розміщено 3 електросирени, відповідні блоки їх управління. Для обслуговування засобів системи оповіщення населення про загрозу виникнення надзвичайних ситуацій укладено договір з ПАТ «Укртелеком».

В галузі **охорони здоров'я** з бюджету ОТГ на виконання заходів з охорони здоров'я направлено 8277,7 тис. грн., в т.ч. на:

- забезпечення системою безперервного моніторингу глюкози для дітей - 87,7 тис. грн.;
- забезпечення пільгової категорії населення: медикаментами - 187,4 тис. грн., зубним протезуванням - 14,1 тис. грн., засобами технічної реабілітації - 181,2 тис. грн.;
- придбання тест/систем, реактивів та систем відбору крові задля добровільного консультування і тестування на ВІЛ-інфекцію населення і вагітних - 39,0 тис. грн.;
- забезпечення дорослих хворих на орфанні захворювання - 41,0 тис. грн.;
- проплата за навчання студентів в вищих медичних закладах - 24,8 тис. грн.
- безоплатне проведення добровільного медичного обстеження осіб на TORCH - інфекцію - 5,8 тис. грн.;
- забезпечення молочними сумішами дітей, народжених від ВІЛ-інфікованих матерів - 28,5 тис. грн.

Для покращення матеріально-технічної бази лікувальних закладів громади на загальну суму 3486,5 тис. грн. придбано ендоскопічну систему з відеоендоскопом,

стіл операційний, 2 професійних дефібрилятора експертного рівня, 5 пульсоксиметра, 8 інфузійних насосів, 3 кисневих концентратора, 3 хірургічних аспіратора.

Для забезпечення протиепідемічних заходів та запобігання поширенню на території Лиманської ОТГ гострої респіраторної хвороби COVID-19, спричиненої коронавірусом SARS-CoV-2 на загальну суму 1175,3 тис. грн. придбані костюми біологічного захисту, засоби індивідуального захисту, дезінфекційні засоби, вироби медичного призначення.

Мережа загальноосвітніх навчальних закладів складається з 9 шкіл, 1 ліцею, 11 навчально-виховних комплексів, з них 10 комплексів “школа-сад”, 1 - НВК “гімназія - ЗОШ I ступеню”. Фактично кількість учнів складає 4645 чоловік. В II кварталі поточного року всі учні отримували середню освіту дистанційно.

У 23 дошкільних закладах (13 дошкільних навчальних закладів та 10 відділень навчально-виховних комплексів) навчається і виховується 1246 дітей дошкільного віку.

У відділі освіти діє Центр позашкільної освіти, у якому навчаються 1128 учнів у 78 гуртках, на утримання якого направлено 1201,8 тис. грн.

Протягом I півріччя 2020 року з бюджету ОТГ на розвиток **освіти** направлено **9,4 млн. грн.**, в т.ч.:

- збереження мережі дошкільних навчальних закладів з логопедичними групами - 2275,1 тис. грн.;

- реконструкцію нежитлової будівлі по вулиці Поштова, 58 (перша черга) - 2329,7 тис. грн.;

- забезпечення безкоштовним гарячим харчуванням учнів 1-4 класів закладів загальної середньої освіти - 707,1 тис. грн.;

- забезпечення повноцінного збалансованого харчування дітям дошкільного віку в дошкільних закладах - 330,1 тис. грн.;

- забезпечення підвозу учнів до місця навчання в сільській місцевості - 995,4 тис. грн.;

- виконання програми “Робота з обдарованою молоддю” - 349,8 тис. грн.;

- оновлення навчально-методичного забезпечення викладання предмету “Захист Вітчизни” (придбано 16 комплектів автомату Калашнікова) - 179,2 тис. грн.;

- коригування ПКД по капітальному ремонту з використанням заходів термомодернізації ЗОШ № 4 - 200,0 тис. грн.

Інклюзивно-ресурсним центром міської ради протягом I півріччя 2020 року надано 212 консультацій. Кількість дітей, охоплених інклюзивним навчанням становить 13 осіб, з них: в закладах дошкільної освіти - 3 дитини, в закладах середньої освіти - 10 дітей. Кількість дітей, які пройшли комплексну психологічно-педагогічну оцінку розвитку складає 49 осіб.

Забезпечення права дитини на сімейне виховання є головним завданням у сфері **захисту прав дітей-сиріт та дітей, позбавлених батьківського піклування.**

За рахунок субвенції з державного бюджету функціонує 8 прийомних сімей, в яких виховується 18 дітей; 2 дитячих будинки сімейного типу, в якому виховується 12 дітей, якими отримано соціальну допомогу на суму 1423,5 тис. грн. На утримання

центру соціально-психологічної реабілітації дітей в м. Лиман направлено 2551,0 тис. грн., в тому числі 59,5 тис. грн. благодійних внесків.

Службою у справах дітей систематично проводяться рейди з попередження дитячої бездоглядності та безпритульності. В звітному періоді проведено 8 рейдів, в ході яких вилучено 6 дітей та надано соціальну допомогу. Проведено 91 обстеження житлових умов проживання дітей.

Протягом I півріччя 2020 року 3 особам встановлено статус “дитина-сирота”, дитина, позбавлена батьківського піклування”. Дітям, які перебувають у складних життєвих обставинах придбано 26 продуктових набори.

Витрати на розвиток **фізичного виховання та спорту** в звітному періоді, за рахунок бюджету ОТГ, склали 1540,5 тис. грн., в тому числі:

- 576,4 тис. грн. - на проведення та участь у спортивно-масових заходах;
- 929,1 тис. грн. на утримання ДЮСШ м. Лиман;
- 35,0 тис. грн. на придбання спортивного обладнання.

Утворено комунальний заклад “Лиманський центр фізичного здоров'я населення “Спорт для всіх”.

Наші спортсмени займали призові місця в обласних та всеукраїнських змаганнях в наступних видах спорту: волейбол, футбол, кікбоксингу, спортивного орієнтування.

Відділом культури і туризму міської ради проведено 10 культурно-масових заходів, на організацію та проведення яких з бюджету ОТГ направлено 237,7 тис. грн.

На придбання сценічних костюмів для зразкової хореографічної студії “Каприз” направлено 310,8 тис. грн.

Туристичними об'єктами Лиманщини залишаються:

- Народний краєзнавчий музей;
- страусина ферма та контактний зоопарк в Ямполі;
- еколого-пізнавальна стежка “Лісове намисто” та дендропарк у Ямпільському лісництві;
- Торські мінеральні води;
- Криволуцька екостежка;
- кінний клуб “Орловський ФАВОРИТ” в с. Рубці.

Кількість підприємців-фізичних осіб станом на 01.07.2020 року склала 1264 особи.

Доходи місцевого бюджету від діяльності суб'єктів малого підприємництва складають 18,4 млн. грн. (I півріччя 2019 року - 17,6 млн. грн.).

Сфера торгівлі представлена 329 підприємствами роздрібною торгівлі, 79 підприємствами ресторанного господарства та 138 підприємствами побутового обслуговування.

Протягом I півріччя 2020 року збудовані за сучасними технологіями та дизайном торговельні комплекси:

- “Доміно”, який налічує 5 промислових магазинів та кафетерій;
- “Компас” з сіткою відділів з продажу промислових товарів, надання побутових послуг, які на даний час здаються в оренду.

Проведено ремонт ринку “Південний” та “Центральний” (м'ясний, молочний

павільйони, торговельні ряди з продажу фруктів та овочів). На ринку “Центральний” продовжуються ремонтні роботи торговельних рядів з продажу промислових товарів.

Проведено ремонт та реконструкцію магазину “1000” та переведено на самообслуговування покупців.

Сфера ресторанного господарства збільшилася за рахунок відкриття кафе швидкого приготування їжі “AIOLI”.

Протягом січня - червня 2020 року **відділом з питань праці** проведено 234 інспекційних відвідування суб'єктів господарювання, які здійснюють діяльність на території Лиманської міської ради з метою інформування їх та їхніх працівників про дотримання законодавства про працю, моніторингу стану його дотримання, у тому числі щодо оформлення трудових відносин. За результатами проведеної роботи представниками бізнесу додатково оформлено трудові відносини з 80 працівниками, 8 фізичних осіб після проведених співбесід прийняли рішення щодо реєстрації фізичними особами-підприємцями.

Через **Центр надання адміністративних послуг** виконавчого комітету Лиманської міської ради надано 9859 адміністративні послуги, що складає 36% від планових показників на 2020 рік та на 24 % менше ніж за аналогічний період 2019 року. Кількість наданих послуг через Центр скоротилась у зв'язку з тим, що через електронний сервіс Держгеокадастру запроваджено надання послуги — Видача витягу з технічної документації про нормативно грошову оцінку земельної ділянки. Крім того, у зв'язку з існуванням загрози поширення коронавірусу COVID-19 та введенням карантинних заходів, кількість відвідувачів Центру різко зменшилась. Найбільш витребувані послуги за 1 півріччя 2020 року:

Видача довідки з Державної статистичної звітності про наявність земель та розподіл їх за власниками земель, землекористувача, угіддями — 891;

Видача витягу з технічної документації про нормативно грошову оцінку земельної ділянки – 572;

Видача довідки про реєстрацію місця проживання — 1675;

Реєстрація/зняття з реєстрації місця проживання особи — 874;

Видача довідки про осіб зареєстрованих за відповідною адресою — 1924;

Оформлення та видача паспорта громадянина України — 859

Призначення щомісячної адресної допомоги внутрішньо переміщеним особам для покриття витрат на проживання, в тому числі на оплату житлово — комунальних послуг - 863.

Відділом надання адміністративних послуг надаються 179 видів адміністративних послуг. За I півріччя 2020 року розширено перелік адміністративних послуг, що надаються через Центр надання адміністративних послуг на 22 адміністративні послуги, а саме: 9 послуг головного управління Держгеокадастра у Донецькій області, 7 послуг сервісного центру МВС, 4 послуги Державної архітектурно-будівельної інспекції України та 2 послуги відділу архітектури та містобудування виконавчого комітету Лиманської міської ради, 8 послуг було

виключено з переліку послуг.

Протягом I півріччя 2020 року адміністраторами відділу здійснено 18 виїздів для надання адміністративних послуг за місцем перебування заявника за допомогою валізки “Мобільний адміністратор”.

Для реалізації проектів в рамках місцевої цільової програми **“Громадський бюджет Лиманської територіальної громади на 2017-2020 роки”** (далі - Програма) передбачено у 2020 році 1000,0 тис. грн.

В межах Програми проведена наступна робота:

- проведено засідання Координаційної ради;
- затверджений календарний план проведення конкурсу проектів місцевого розвитку в межах Програми на 2020 рік;
- з 24.02.2020 року оголошено прийом проектних пропозицій (на виконання розпорядження міського голови від 11.03.2020 №161 «Про запобігання поширенню на території Лиманської ОТГ коронавірусу COVID-19» подання заявок подовжено до 24.04.2020 року).
- 28.02.2020 року проведений консультаційний та навчальний семінар для авторів проектів, які планують брати участь у конкурсі проектів місцевого розвитку в межах Програми;
- проведена інформаційна кампанія конкурсу (розроблені інформаційні листівки, підготовлено стаття у міській газеті “Лиманская Сторона”, розміщені матеріали на офіційному сайті та сторінці Facebook міської ради та відділу інвестиційної діяльності, інвестиційному порталі).

На виконання розпорядження Керівника робіт з ліквідації наслідків надзвичайної ситуації від 17.06.2020 року № 38 «Про посилення контролю за дотриманням протиепідемічних та карантинних заходів», та відповідно до Постанови КМУ від 20 травня 2020 р. № 392 «Про встановлення карантину з метою запобігання поширенню на території України гострої респіраторної хвороби COVID-19, спричиненої коронавірусом SARS-CoV-2, та етапів послаблення протиепідемічних заходів», термін подання заявок для участі в Конкурсі продовжено до 31 липня 2020 року.

Згідно розпорядження голови Донецької обласної державної адміністрації від 04.07.2016 року № 548 (із змінами) “Про затвердження переліку об’єктів і заходів, що будуть здійснюватися за рахунок залишків коштів місцевих бюджетів населених пунктів Донецької області, на території яких органи державної влади тимчасово не здійснюють свої повноваження” впроваджувалось 20 проектів на загальну суму 77,2 млн. грн.

В стадії реалізації проекти:

- капітальний ремонт будівлі та реконструкція харчоблоку ЗОШ № 5
- реконструкція котельні № 15.

Постановою Кабінету Міністрів України від 25.11.2015 №1068 (із змінами) був затверджений перелік проектів, що фінансуються за рахунок субвенції з державного бюджету місцевим бюджетам та співфінансування з місцевих бюджетів на реалізацію проектів в рамках **“Надзвичайної кредитної програми для відновлення України”**

(Пул 2а).

Затверджена Угода про передачу коштів позики між Міністерством фінансів України, Міністерством регіонального розвитку, будівництва та житлово-комунального господарства України, Лиманською міською радою Донецької області, Управлінням освіти, молоді та спорту Лиманської міської ради Донецької № № 13010-05/126 від 23.07.2018, згідно якої планується фінансування 3 проектів (ЗОШ № 2, ЗОШ № 3, ЗОШ № 4) на загальну суму - 63,074 млн.грн.

Проект «Капітальний ремонт з використанням заходів термомодернізації будівлі ЗОШ І-ІІІ ступенів №3 у м. Красний Лиман. Коригування» потребує коригування.

По проекту «Капітальний ремонт з використанням заходів термомодернізації будівлі ЗОШ І-ІІІ ступенів № 4 у м.Красний Лиман. Коригування» виконано коригування ПКД з відповідною зміною назви, а саме: «Капітальний ремонт з використанням заходів термомодернізації будівлі загальноосвітньої школи І-ІІІ ступеня №4 у м. Лимані за адресою: Донецька область м. Лиман, пров. Привокзальний 7а». Наразі триває процедура внесення відповідних змін до постанови КМУ.

По проекту «Реконструкція з використанням заходів термомодернізації будівлі ЗОШ № 2 у м. Лиман (Коригування)» повторно пройшла тендерна процедура, визначений переможець торгів, це компанія - ПП "Сучасні будівельні технології — 12". Укладено договори з підрядною організацією та з надання послуг технічного та авторського нагляду. Отриманий дозвіл на виконання будівельних робіт, розпочато демонтажні роботи. Очікувана сума інвестиційних коштів складе 38,8 млн. грн.

При розподілі **субвенції з обласного бюджету на соціально-економічний розвиток території** у 2020 році виділено **29,6 млн. грн.** для реконструкції дитячого майданчика, прилеглої території до будівлі Центра культури та дозвілля ім. Горького, частини тротуарів та дороги по вулиці Незалежності під площу Незалежності в місті Лиман. Проведені роботи з демонтажу, розробки ґрунту та улаштування тротуарної плитки, фундаментальної плити, улаштування основ фундаменту, демонтаж площі, встановлення бетонних перебриків. Використані кошти на загальну суму 5615,246 тис. грн.

З метою активізації економічної діяльності, залучення інвестицій в Лиманську ОТГ, створення нових робочих місць, зменшення рівня безробіття, забезпечення прискорення соціально-економічного розвитку території, підвищення конкурентоспроможності регіону міська рада стала ініціатором створення **Індустріального парку “Лиманський”** з орієнтацією на виробництво будівельних матеріалів, промислове виробництво будівельних та теплоізоляційних матеріалів; виробництво елементів обладнання у сфері альтернативної енергетики.

Проведений конкурс з вибору керуючої компанії індустріального парку “Лиманський”. За результатами конкурсу Лиманська міська рада 20.02.2020 року ухвалила рішення № 7/75-4832 “Про затвердження результатів конкурсу з вибору керуючої компанії індустріального парку “Лиманський”, яким було визначено переможця — ТОВ “ЛОГОС-СЕРВІС”.

Рішенням міської ради від 19.03.2020 № 7/76-5198 “Про затвердження Договору про створення та функціонування індустріального парку “Лиманський” затверджений Договір між Лиманською міською радою Донецької області та ТОВ “ЛОГОС-СЕРВІС” від 26.02.2020 року.

Проведено коригування кошторисної частини трьох ПКД для розбудови інженерно-транспортної інфраструктури до промислового майданчика Індустріального парку “Лиманський”:

- водопровідної мережі;
- електромереж;
- газопроводу середнього тиску.

Згідно відкоригованих кошторисів, для створення мереж газопостачання, водопостачання, енергопостачання ІП “Лиманський” необхідні кошти в сумі 11889,1676 тис. грн.

Рішенням міської ради від 18.06.2020 № 7/81-5578 визначена керуюча компанія та передана земельна ділянка в оренду ТОВ “Логос-Сервіс”.

Керуючою компанією ведуться перемовини щодо укладення договорів на проведення інженерно-геологічних вишукувальних, геодезичних та вимірювальних робіт для підготовки проектної документації.

Проводиться робота по залученню коштів міжнародних фінансових організацій.

Для участі у конкурсі субпроектів в рамках проекту **Українського фонду соціальних інвестицій «Сприяння розвитку соціальної інфраструктури – поліпшення первинної сільської медицини (УФСІ VII)»** подано **2** субпроекти:

- "Капітальний ремонт амбулаторії ЗП-СМ смт. Нове КЗ “Лиманський ЦПМСД ім. М.І.Лядукіна”, за адресою: Донецька область, Лиманський район сел. Нове, вул. Маяковського, буд.1.

➤"Капітальний ремонт амбулаторії ЗП-СМ смт. Новоселівка КЗ “Лиманський ЦПМСД ім. М.І.Лядукіна”, за адресою: Донецька область смт.Новоселівка, вул. Партизанська, буд.8.

Проект “Промоція і приваблення туристів та інвесторів для Лиманської ОТГ” відібрано до списку учасників програми — Агенства США з міжнародного розвитку (USAD) — **“Економічна підтримка Східної України”** і вносяться уточнення в подану раніше заявку, очікувана грантова допомога - **470,8 тис.грн.**

Результати будуть оголошені після завершення карантину та обмежень щодо запобігання поширенню на території України гострої респіраторної хвороби COVID-19, спричиненої коронавірусом SARS-CoV-2.

У межах Проекту «Спеціальна програма підтримки Східної України», що реалізується за **дорученням Уряду Німеччини (GIZ)** та надає підтримку підконтрольним уряду України територіям Луганської та Донецької областей, за результатами попередніх етапів відбору, серії онлайн-зустрічей Лиманську об'єднану територіальну громаду відібрано до фінального переліку громад-партнерів для подальшої співпраці з Проектом у сфері охорони здоров'я та соціального забезпечення.

У рамках **Програми ООН «Відновлення та розбудови миру»** та Компоненту «Місцеве самоврядування та реформа з децентралізації влади», що фінансується ЄС

проводиться робота по оцінці та огляду системи управління (функціональний аналіз) та підготовки організаційного плану розвитку громади.

14 квітня 2020 року відбулось підписання Меморандуму про співпрацю для поєднання зусиль Учасників, спрямованих на формування інноваційної, інвестиційно привабливої та конкурентоздатної моделі економіки сільських та міських територій, розвитку міжмуніципального співробітництва громад Харківської, Луганської, Донецької та Сумської областей, громад Слобожанщини, які мають об'єднуючий природний об'єкт, а саме Сіверський Донець та його береги, як унікальну екосистему флори та фауни, шляхом створення в подальшому **Агротуристичного кластеру «Сіверський Донець»**.

Учасниками створення Агротуристичного кластеру «Сіверський Донець» від Лиманської ОТГ та підписантами Меморандуму стали — Лиманська міська рада, ТОВ «Лісовий берег», ГО «Асоціація важкоатлетичних видів спорту», ГО «Лиманський інститут проблем сім'ї та молоді».

Для реалізації пріоритетних проектів на офіційному сайті за посиланням <http://invest.krliman.gov.ua/uk/projects> продовжується робота щодо наповнення окремого розділу - Інвестиційний портал Лиманської ОТГ, де поширюється інформація про інвестиційний потенціал та економічні можливості громади, для інформування потенційних партнерів про перспективні інвестиційні можливості, проекти та пропозиції, що пропонуються для реалізації на території ОТГ, для висвітлювання переліку незадіяних виробничих приміщень та вільних земельних ділянок для реалізації інвестиційних проектів, як інструмент для залучення іноземних та вітчизняних інвестицій, а також для комунікації влади, бізнесу, громадян.

**ОСНОВНІ ПРОГНОЗНІ ПОКАЗНИКИ ЕКОНОМІЧНОГО І СОЦІАЛЬНОГО РОЗВИТКУ
ПО ЛИМАНСЬКІЙ ОБ'ЄДНАНІЙ ТЕРИТОРІАЛЬНІЙ ГРОМАДІ ЗА І ПІВРІЧЧЯ 2020 РОКУ**

Показники	Одиниця виміру	Факт 1 півріччя 2019 року	2020 рік			
			Програма	Факт 1 півріччя	% до факту відповідного періоду 2019 року	% до Програми
Територія	кв.км	1209,75	1209,75	1209,75	100,0	100,0
Демографічна ситуація						
Чисельність постійного населення на кінець року	осіб	41662	40970	41137 (станом на 01.05.2020 року)	x	x
Чисельність постійного населення віком 16-59 років	осіб	*	22465	*	x	x
Кількість дітей віком до 16 років	осіб	*	7140	*	x	x
Демографічне навантаження на 1000 осіб працездатного віку	осіб	*	570	*	x	x
Кількість померлих	осіб	432	900	308 (станом на 01.05.2020 року)	x	x
Кількість народжених	осіб	133	350	77 (станом на 01.05.2020 року)	x	x
Міграція населення	осіб	62	130	30 (станом на 01.05.2020 року)	x	x
Чисельність осіб з інвалідністю, з них:	осіб	2855	3365	2339	81,9	69,5
діти віком до 18 років	осіб	293	332	270	92,2	81,3
Кількість зареєстрованих внутрішньо переміщених осіб	осіб	23647	23820	23667	100,1	99,4
Розвиток сфери матеріального виробництва						
Обсяг реалізованої промислової продукції у відпускних цінах підприємств						
всього	млн грн	138,4	322,0	120,9	87,3	37,5
в розрахунку на одну особу	грн.	3322	7859	2938	88,4	37,4
у тому числі по основних видах діяльності	млн грн	138,4	322,0	120,9	87,3	37,5
Виробництво основних видів промислової продукції (за номенклатурою, що характеризує спеціалізацію регіону)	натур. од.	28,9	60,0	31,5	109,0	52,5

Показники	Одиниця виміру	Факт 1 півріччя 2019 року	2020 рік			
			Програма	Факт 1 півріччя	% до факту відповідного періоду 2019 року	% до Програми
у тому числі видобуток корисних копалин за видами сировини	натур. од.	28,9	60,0	31,5	109,0	52,5
Агропромисловий комплекс (сільськогосподарські підприємства та фермери)						
Продукція сільського господарства в постійних цінах 2010 року	тис.грн	18079,7	395824	11312,4	62,6	2,9
в тому числі						
рослинництво	тис.грн	2815,8	365869,7	0,5	-	-
тваринництво	тис.грн	15263,9	29954,3	11311,9	74,1	37,8
Виробництво продукції рослинництва (у вазі після доробки)						
Зернові						
площа	га	19839,3	17850	19756	99,6	110,7
врожайність	ц/га	-	29,3	-	-	-
валовий збір	тонн	-	52226	-	-	-
Технічні культури, всього						
площа	га	12680	9900	15185	119,8	153,4
у тому числі соняшник						
площа	га	12650	8800	12506	98,9	142,1
врожайність	ц/га	-	25,0	-	-	-
валовий збір	тонн	-	22000	-	-	-
Картопля						
площа	га	-	-	-	-	-
врожайність	ц/га	-	-	-	-	-
валовий збір	тонн	-	-	-	-	-
Овочі						
площа	га	1,0	-	11,6	x	x
врожайність	ц/га	-	-	-	-	-
валовий збір	тонн	-	-	-	-	-
Кормові культури						

Показники	Одиниця виміру	Факт 1 півріччя 2019 року	2020 рік			
			Програма	Факт 1 півріччя	% до факту відповідного періоду 2019 року	% до Програми
площа	га	123,6	305	105	84,9	34,4
Всього посівів	га	32935,3	28095	35077,6	106,5	124,9
у тому числі ярі культури	га	18643,2	15890	18040,6	96,8	113,5
Чисті пари	га	1346,7	6187	-	-	-
Рілля в обробітку	га	34282	34282	35077,6	102,3	102,3
Виробництво продукції тваринництва						
Вирощено худоби та птиці	тонн	35,1	68	0,7	2,0	1,0
Реалізовано на забій худоби та птиці (у живій вазі)	тонн	84,3	100	127,3	151	127,3
Молоко	тонн	233	420	395,6	169,8	94,2
Яйця	тис.шт.	11630,9	23000	8216,9	70,6	35,7
Вовна	тонн	-	-	-	-	-
Продуктивність худоби та птиці						
Середній надій молока на одну корову, яка була і наявності на початок року	кг	1605	3800	3532	в 2,2 р.б.	92,9
Середня несучість 1 курки - несучки	шт.	98	200	107	109,2	53,5
Поголів'я худоби та птиці (на кінець року)						
Велика рогата худоба	голів	368	330	340	92,4	103,0
у тому числі корови	голів	129	110	137	106,2	124,5
Свині	голів	230	250	321	139,6	128,4
Вівці та кози	голів					
Птиця	голів	149847	160000	58953	39,3	36,8
Виробництво найважливіших видів харчової продукції у натуральному вимірі						
Ковбасні вироби	тонн	-	-	-	-	-
Молоко оброблене рідке	тонн	-	-	-	-	-
Хлібобулочні вироби	тонн	2422,0	5000,0	2613,0	107,9	52,3
Борошно	тонн	2569,0	5100,0	2640,0	102,8	51,8
Олія соняшникова нерафінована	тонн	-	-	-	-	-

Показники	Одиниця виміру	Факт 1 півріччя 2019 року	2020 рік			
			Програма	Факт 1 півріччя	% до факту відповідного періоду 2019 року	% до Програми
Шампанське	тис.дал	-	-	-	-	-
Сіль і хлорид натрію чистий	тис.тонн	-	-	-	-	-
Фінансові самодостатність						
Збір податків, зборів та інших обов'язкових платежів до бюджетів усіх рівнів, всього:	тис.грн	199840,5	417056,6	222777,8	111,5	53,4
Доходи бюджету об'єднаної територіальної громади (без трансфертів), всього	тис.грн	125100,4	283972,2	125289,8	100,2	44,1
Трансферти з Державного бюджету – разом, з них:	тис.грн	157973,1	95904,1	67467,3	42,7	70,3
базова дотація	тис.грн	-	-	-	-	-
субвенція на виконання окремих програм соціального захисту	тис.грн	72047,6	-	-	-	-
інші додаткові дотації і субвенції	тис.грн	85925,5	95904,1	67467,3	78,5	70,3
Видатки бюджету міста (району), всього	тис.грн	259237,0	379876,3	180059,5	69,5	47,4
Податковий борг до бюджетів усіх рівнів, всього	тис.грн	14896,2	14816,0	16465,2	110,5	111,1
з нього: до Державного бюджету	тис.грн	5905,1	5965,0	8949,7	151,6	150,0
до місцевого бюджету	тис.грн	8991,1	8851,0	7515,5	83,6	84,9
Рівень дотаційності бюджетів (частка базової дотації в доходах загального фонду бюджету міста (району) (без урахування субвенцій)	%	-	-	-	-	-
Частка видатків бюджету розвитку в загальному обсязі видатків бюджету міста (району) (без урахування власних надходжень бюджетних установ)	%	8,7	0,06	3,1	x	x
Показники рівня життя і розвитку соціальної сфери						
Оборот роздрібної торгівлі	тис. грн	150324,0	278440,0	Дані відсутні	x	x
Роздрібний товарооборот підприємств (юридичних осіб), основним видом економічної діяльності яких є роздрібна торгівля	тис. грн	125270,4	230000,0	Дані відсутні	x	x

Показники	Одиниця виміру	Факт 1 півріччя 2019 року	2020 рік			
			Програма	Факт 1 півріччя	% до факту відповідного періоду 2019 року	% до Програми
Обсяг реалізованих послуг у діючих цінах, всього	тис.грн	79464,0	283468,0	Дані відсутні	x	x
у % до попереднього року	%	x	x	x	x	x
Кількість підприємств роздрібно́ї торгівлі	одиниць	327	334	329	100,6	98,5
Кількість підприємств ресторанного господарства	одиниць	79	79	79	100,0	100,0
Кількість підприємств побутового обслуговування	одиниць	138	140	138	100,0	98,6
Показники чисельності та оплати праці найманих працівників						
Фонд оплати праці штатних працівників	тис.грн	713333,6	1597015	372544,5 (I квартал 2020 р.)	x	x
Середньооблікова чисельність штатних працівників	осіб	12352	12060	12067 (I квартал 2020 р.)	x	x
Середньомісячна заробітна плата одного штатного працівника	грн.	9625	11035	10291 (I квартал 2020 р.)	x	x
Заборгованість з виплати заробітної плати на кінець року	тис.грн	586,5	-	608,7	103,8	-
в тому числі на економічно активних підприємствах	тис.грн	586,5	-	608,7	103,8	-
Ринок праці						
Кількість вакансій, поданих роботодавцями	одиниць	437	930	342	78,2	36,8
Чисельність безробітних, які отримували послуги служби зайнятості	осіб	597	950	707	118,4	74,4
Чисельність осіб, забезпечених роботою за сприянням служби зайнятості	осіб	375	910	310	82,7	34,1
Пенсійне забезпечення та соціальна допомога населенню						
Кількість одержувачів пенсій (середньорічна)	осіб	24804	25995	24537	98,9	94,4

Показники	Одиниця виміру	Факт 1 півріччя 2019 року	2020 рік			
			Програма	Факт 1 півріччя	% до факту відповідного періоду 2019 року	% до Програми
Середньомісячний розмір виплати на 1 пенсіонера	грн	3777,45	4247,23	4711,6	124,7	110,9
Якість та доступність публічних послуг						
Частка домогосподарств, що мають доступ до фіксованої широкосмугової мережі Інтернет, у загальній кількості домогосподарств міста (району)	%	62	-	62	x	x
Кількість лікарів загальної практики - сімейних лікарів	осіб	14	16	13	92,9	81,3
Кількість лікарів загальної практики - сімейних лікарів на 1000 осіб наявного населення на кінець року	осіб	0,3	0,38	0,31	103,3	81,6
Середня наповнюваність групи дошкільного навчального закладу	осіб	19,6	19,6	19,5	99,5	99,5
Частка дітей дошкільного віку охоплена дошкільними навчальними закладами, у загальній кількості дітей дошкільного віку	%	47,7	44,9	42,1	x	x
Середня наповнюваність класів загальноосвітньої школи	осіб	18,2	18,8	18,4	101,1	97,9
Частка дітей, для яких організовано підвезення до місця навчання і додому, у загальній кількості учнів, які того потребують	%	100,0	100,0	100,0	x	x
Частка дітей, охоплених позашкільною освітою, у загальній кількості дітей шкільного віку	%	16,3	24,3	26,1	x	x
Частка випускників загальноосвітніх навчальних закладів, які отримали за результатами зовнішнього незалежного оцінювання з іноземної мови 160 балів і вище, у загальній кількості учнів, що проходили тестування з іноземної мови	%	-	20,0	-	x	x
Частка випускників загальноосвітніх навчальних закладів, які отримали за результатами зовнішнього незалежного оцінювання з української мови 160 балів і вище, у загальній кількості учнів, що проходили тестування з української мови	%	-	30,0	-	x	x

Показники	Одиниця виміру	Факт 1 півріччя 2019 року	2020 рік			
			Програма	Факт 1 півріччя	% до факту відповідного періоду 2019 року	% до Програми
Частка випускників загальноосвітніх навчальних закладів, які отримали за результатами зовнішнього незалежного оцінювання з математики 160 балів і вище, у загальній кількості учнів, що проходили тестування з математики	%	-	20,0	-	x	x
Житлово-комунальне господарство						
Частка домогосподарств, в яких створені об'єднання співвласників багатоквартирних будинків у загальній кількості домогосподарств об'єднаної територіальної громади	%	2,0	8,3	2,0	x	x
Кількість установ соціального призначення, з них (за ДБН В.2в1-17.62006 «Будинки і споруди. Доступність будинків і споруд для маломобільних груп населення»):	одиниць	5	5	5	100,0	100,0
повністю доступні	одиниць	4	3	5	125,0	166,7
частково доступні	одиниць	1	2	-	-	-
недоступні	одиниць	-	-	-	-	-
Рівень оплати житлово-комунальних послуг населенням	%	105,7	100,0	108,7	x	x
Показники діяльності суб'єктів малого підприємництва						
Кількість малих підприємств	одиниць	213	214	219	102,8	102,3
Кількість зареєстрованих суб'єктів підприємницької діяльності всього	одиниць	161	x	112	69,6	x
в тому числі фізичних осіб - підприємців	одиниць	146	x	110	75,3	x
Кількість суб'єктів підприємницької діяльності, що припинили свою діяльність						
всього	одиниць	100	x	94	94,0	x
в тому числі фізичних осіб - підприємців	одиниць	96	x	93	96,9	x
Кількість підприємців-фізичних осіб	осіб	1231	1180	1264	102,7	107,1
Доходи місцевих бюджетів від діяльності суб'єктів малого підприємництва	млн грн	17,6	32,3	18,4	104,5	57,0
Кількість наданих адміністративних послуг в розрахунку на	одиниць	3105	6712	2397	77	36

Показники	Одиниця виміру	Факт 1 півріччя 2019 року	2020 рік			
			Програма	Факт 1 півріччя	% до факту відповідного періоду 2019 року	% до Програми
10 тис. наявного населення через центри надання адміністративних послуг						
* формування інформації щодо розподілу чисельності постійного населення за віком здійснюється один раз на рік станом на 1 січня наступного за звітним року						
** інформація відсутня						