



**ЛИМАНСЬКА МІСЬКА ВІЙСЬКОВА АДМІНІСТРАЦІЯ
КРАМАТОРСЬКОГО РАЙОНУ ДОНЕЦЬКОЇ ОБЛАСТІ
РОЗПОРЯДЖЕННЯ**

20. 12. 2024

№ 1231

м. Краматорськ

Про бюджет Лиманської міської
територіальної громади на 2025 рік
(0550100000)
код бюджету

Враховуючи указ Президента України від 24 лютого 2022 року № 64/2022 «Про введення воєнного стану в Україні», затверджений Законом України від 24 лютого 2022 року № 2102- IX, Закон України «Про Державний бюджет України на 2025 рік, розпорядження голови облдержадміністрації, начальника обласної військової адміністрації від 09.12.2024 №815/5-24 "Про обласний бюджет на 2025 рік", відповідно до Постанови Верховної Ради України від 30.08.2022 № 2542-IX «Про здійснення начальниками військових адміністрацій населених пунктів у Донецькій області повноважень, передбачених частиною другою статті 10 Закону України «Про правовий режим воєнного стану», постанови Кабінету Міністрів України від 11 березня 2022 року №252 «Деякі питання формування та виконання місцевих бюджетів у період воєнного стану», керуючись пунктом 22 розділу IV «Прикінцеві та перехідні положення» Бюджетного кодексу України», ч.2. ст. 10, ч. 7 ст. 15 Закону України «Про правовий режим воєнного стану», п. 23 ч. 1 ст. 26 Закону України «Про місцеве самоврядування в Україні»:

1. Визначити на 2025 рік:

доходи бюджету міської територіальної громади в сумі 338263321 гривень, у тому числі доходи загального фонду бюджету міської територіальної громади 338227493 гривень та доходи спеціального фонду бюджету міської територіальної громади 35828 гривень згідно з додатком 1 до цього розпорядження;

видатки бюджету міської територіальної громади в сумі 338263321 гривень, у тому числі видатки загального фонду бюджету міської територіальної громади 299642511 гривень та видатки спеціального фонду бюджету міської територіальної громади 38620810 гривень згідно з додатком 3 до цього розпорядження;

профіцит за загальним фондом бюджету міської територіальної громади в сумі 38584982 гривень згідно з додатком 2 до цього розпорядження;

дефіцит за спеціальним фондом бюджету міської територіальної громади в сумі 38584982 гривень згідно з додатком 2 до цього розпорядження;

оборотний залишок бюджетних коштів бюджету міської територіальної громади в розмірі 500000 гривень, що становить 0,2 відсотка видатків загального фонду міської територіальної громади, визначених цим пунктом;

резервний фонд бюджету міської територіальної громади у розмірі 1000000 гривень, що становить 0,3 відсотка видатків загального фонду бюджету міської територіальної громади, визначених цим пунктом.

Витрачання коштів резервного фонду здійснювати відповідно до статті 24 Бюджетного кодексу України, постанови Кабінету Міністрів України від 29 березня 2002 року № 415 «Про затвердження Порядку використання коштів резервного фонду бюджету» (із змінами).

2. Затвердити бюджетні призначення головним розпорядникам коштів бюджету міської територіальної громади на 2025 рік у розрізі відповідальних виконавців за бюджетними програмами згідно з додатком 3 до цього розпорядження.

3. Затвердити на 2025 рік міжбюджетні трансферти згідно з додатком 5 до цього розпорядження.

4. Затвердити на 2025 рік розподіл витрат бюджету міської територіальної громади на реалізацію місцевих/регіональних програм згідно з додатком 7 до цього розпорядження.

5. Установити, що у загальному фонді бюджету міської територіальної громади на 2025 рік до доходів загального фонду бюджету міської територіальної громади належать доходи, визначені статтею 64 Бюджетного кодексу України, та трансферти, визначені статтями 97, 101, 103² Бюджетного кодексу України.

6. Установити, що джерелами формування спеціального фонду бюджету міської територіальної громади на 2025 рік у частині доходів є надходження, визначені статтею 69¹ Бюджетного кодексу України.

7. Установити, що у 2025 році кошти, отримані до спеціального фонду бюджету міської територіальної громади згідно з відповідними пунктами статті 69¹ Бюджетного кодексу України, спрямовуються на реалізацію заходів, визначених частиною другою статті 70 Бюджетного кодексу України.

8. Фінансовому управлінню Лиманської міської ради (Пилипенко) надати право:

1) відповідно до статей 43, 73 Бюджетного кодексу України у порядку, визначеному Кабінетом Міністрів України, отримувати позики на покриття тимчасових касових розривів бюджету міської територіальної громади, пов'язаних із забезпеченням захищених видатків загального фонду, в межах поточного бюджетного періоду за рахунок коштів єдиного казначейського рахунку на договірних умовах без нарахування відсотків за користування цими коштами з обов'язковим їх поверненням до кінця поточного бюджетного періоду;

2) здійснювати відображення змін до розпису бюджету міської територіальної громади у випадку внесення змін Міністерством фінансів України змін та доповнень до бюджетної класифікації в частині назв і кодів класифікації доходів, кодів Типової програмної класифікації видатків та кредитування місцевих бюджетів і відомчої класифікації, за джерелами доходів і напрямками видатків головних розпорядників коштів бюджету міської територіальної громади за відповідними кодами;

3) довести головним розпорядникам коштів бюджету міської територіальної громади лімітні довідки про бюджетні асигнування за скороченою Типовою програмною класифікацією видатків та кредитування місцевих бюджетів з урахуванням внесених змін;

4) забезпечити оприлюднення цього розпорядження в десятиденний строк з дня його прийняття відповідно до частини четвертої статті 28 Бюджетного кодексу України.

9. Головним розпорядникам бюджетних коштів забезпечити:

1) затвердження паспортів бюджетних програм протягом 45 днів з дня набрання чинності цим розпорядження, відповідно до частини восьмої статті 20 Бюджетного кодексу України;

2) здійснення управління бюджетними коштами у межах встановлених їм бюджетних повноважень та оцінки ефективності бюджетних програм, забезпечуючи ефективне, результативне і цільове використання бюджетних коштів, організацію та координацію роботи розпорядників бюджетних коштів нижчого рівня та одержувачів бюджетних коштів у бюджетному процесі;

3) доступність інформації про бюджет міської територіальної громади на 2025 рік за бюджетними програмами та показниками, бюджетні призначення щодо яких визначені цим розпорядженням, відповідно до чинного законодавства;

4) взяття бюджетних зобов'язань та здійснення платежів проводити тільки в межах бюджетних асигнувань, встановлених кошторисами, враховуючи необхідність виконання бюджетних зобов'язань минулих років, узятих на облік органами Казначейства України;

5) згідно з частиною четвертою статті 77 Бюджетного кодексу України в першочерговому порядку потребу в коштах на оплату праці працівників бюджетних установ відповідно до встановлених законодавством України умов оплати праці та розміру мінімальної заробітної плати; на проведення розрахунків за електричну та теплову енергію, водопостачання, водовідведення, природний газ та послуги зв'язку, які споживають бюджетні установи, та укладання договорів за кожним видом відповідних послуг у межах бюджетних асигнувань, затверджених у кошторисі.

10. Додатки до цього рішення є його невід'ємною частиною. Додатки 4 «Кредитування місцевого бюджету» та 6 «Обсяги капітальних вкладень бюджету у розрізі інвестиційних програм» відсутні.

11. Це рішення набуває чинності з 01 січня 2025 року і діє по 31 грудня 2025 року.

12. Контроль за виконанням цього розпорядження залишаю за собою.

Начальник міської військової адміністрації

Олександр ЖУРАВЛІОВ



ДОХОДИ
бюджету Лиманської міської територіальної громади на 2025 рік
0550100000
код бюджету

(грн)

Код	Найменування згідно з Класифікацією доходів бюджету	Усього	Загальний фонд	Спеціальний фонд	
				усього	у тому числі бюджет розвитку
1	2	3	4	5	6
10000000	Податкові надходження	135 950 000	135 950 000	0	0
11000000	Податки на доходи, податки на прибуток, податки на збільшення ринкової вартості	110 500 000	110 500 000	0	0
11010000	Податок та збір на доходи фізичних осіб	110 500 000	110 500 000		
11010100	Податок на доходи фізичних осіб, що сплачується податковими агентами, із доходів платника податку у вигляді заробітної плати	108 925 000	108 925 000		
11010400	Податок на доходи фізичних осіб, що сплачується податковими агентами, із доходів платника податку інших ніж заробітна плата	1 200 000	1 200 000		
11010500	Податок на доходи фізичних осіб, що сплачується фізичними особами за результатами річного декларування	375 000	375 000		
13000000	Рентна плата та плата за використання інших природних ресурсів	200 000	200 000	0	0
13010000	Рентна плата за спеціальне використання лісових ресурсів	200 000	200 000		
13010200	Рентна плата за спеціальне використання лісових ресурсів (крім рентної плати за спеціальне використання лісових ресурсів в частині деревини, заготовленої в порядку рубок головного користування)	200 000	200 000		
14000000	Внутрішні податки на товари та послуги	8 900 000	8 900 000	0	0
14020000	Акцизний податок з вироблених в Україні підакцизних товарів (продукції)	500 000	500 000		
14021900	Пальне	500 000	500 000		
14030000	Акцизний податок з ввезених на митну територію України підакцизних товарів (продукції)	3 500 000	3 500 000		
14031900	Пальне	3 500 000	3 500 000		
14040000	Акцизний податок з реалізації суб'єктами господарювання роздрібною торгівлю підакцизних товарів	4 900 000	4 900 000		
14040100	Акцизний податок з реалізації виробниками та/або імпортерами, у тому числі в роздрібній торгівлі тютюнових виробів, тютюну та промислових замінників тютюну, рідин, що використовуються в електронних сигаретах, що оподатковується згідно з підпунктом 213.1.14 пункту 213.1 статті 213 Податкового кодексу України	4 900 000	4 900 000		
18000000	Місцеві податки	16 350 000	16 350 000	0	0
18050000	Єдиний податок	16 350 000	16 350 000		
18050300	Єдиний податок з юридичних осіб	350 000	350 000		
18050400	Єдиний податок з фізичних осіб	15 000 000	15 000 000		
18050500	Єдиний податок з сільськогосподарських товаровиробників, у яких частка сільськогосподарського товаровиробництва за попередній податковий (звітний) рік дорівнює або перевищує 75 відсотків	1 000 000	1 000 000		
20000000	Неподаткові надходження	85 828	50 000	35 828	0
22000000	Адміністративні збори та платежі, доходи від некомерційної господарської діяльності	50 000	50 000		
22010000	Плата за надання адміністративних послуг	45 400	45 400		
22010300	Адміністративний збір, що справляється відповідно до Закону України «Про державну реєстрацію юридичних осіб, фізичних осіб - підприємців та громадських формувань»	6 600	6 600		
22012500	Плата за надання інших адміністративних послуг	7 500	7 500		
22012600	Адміністративний збір за державну реєстрацію речових прав на нерухоме майно та їх обтяжень	31 300	31 300		
22080000	Надходження від орендної плати за користування єдиним майновим комплексом та іншим державним майном	4 600	4 600		
22080400	Надходження від орендної плати за користування майновим комплексом та іншим майном, що перебуває в комунальній власності	4 600	4 600		
25000000	Власні надходження бюджетних установ	35 828	0	35 828	
25010000	Надходження від плати за послуги, що надаються бюджетними установами згідно із законодавством	35 828	0	35 828	
25010100	Плата за послуги, що надаються бюджетними установами згідно з їх основною діяльністю	33 840	0	33 840	
25010300	Плата за оренду майна бюджетних установ, що здійснюється відповідно до Закону України «Про оренду державного та комунального майна»	1 988	0	1 988	
	Усього доходів (без урахування міжбюджетних трансфертів)	136 035 828	136 000 000	35 828	0
40000000	Офіційні трансферти	202 227 493	202 227 493	0	0
41020000	Дотації з державного бюджету місцевим бюджетам	167 742 100	167 742 100	0	0
41020100	Базова дотація	110 658 400	110 658 400		
41021400	Додаткова дотація з державного бюджету місцевим бюджетам на здійснення повноважень органів місцевого самоврядування на деокупованих, тимчасово окупованих та інших територіях України, що зазнали негативного впливу у зв'язку з повномасштабною збройною агресією Російської Федерації	57 083 700	57 083 700		
41030000	Субвенції з державного бюджету місцевим бюджетам	33 224 700	33 224 700	0	0
41033900	Освітня субвенція з державного бюджету місцевим бюджетам	33 224 700	33 224 700		
41050000	Субвенції з місцевих бюджетів іншим місцевим бюджетам	1 260 693	1 260 693	0	0
41051000	Субвенція з місцевого бюджету на здійснення переданих видатків у сфері освіти за рахунок коштів освітньої субвенції	1 013 700	1 013 700		
41053900	Інші субвенції з місцевого бюджету	246 993	246 993		
X	Разом доходів	338 263 321	338 227 493	35 828	0

Доходи бюджету Лиманської міської територіальної громади на 2025 рік розроблено фінансовим управлінням Лиманської міської ради

В.о. начальника фінуправління



Юлія ШВАЙЧЕНКО

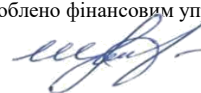
Додаток № 2
до розпорядження начальника
Лиманської міської
військової адміністрації
Краматорського району
Донецької області
від 20.12.2024 №1231

ФІНАНСУВАННЯ
бюджету Лиманської міської територіальної громади на 2025 рік
0550100000
код бюджету

Код	Найменування згідно з Класифікацією фінансування бюджету	Усього	Загальний фонд	Спеціальний фонд	
				усього	у тому числі бюджет розвитку
1	2	3	4	5	6
Фінансування за типом кредитора					
200000	Внутрішнє фінансування	0,00	-38 584 982,00	38 584 982,00	38 584 982,00
208000	<i>Зміни обсягів бюджетних коштів</i>	0,00	-38 584 982,00	38 584 982,00	38 584 982,00
208100	<i>На початок періоду</i>	0,00			
208200	<i>На кінець періоду</i>	0,00			
208400	Кошти, що передаються із загального фонду бюджету до бюджету розвитку (спеціального фонду)	0	-38 584 982,00	38 584 982,00	38 584 982,00
X	Загальне фінансування	38 584 982,00	0,00	38 584 982,00	38 584 982,00
Фінансування за типом боргового зобов'язання					
600000	Фінансування за активними операціями	0,00	-38 584 982,00	38 584 982,00	38 584 982,00
602000	<i>Зміни обсягів бюджетних коштів</i>	0,00	-38 584 982,00	38 584 982,00	38 584 982,00
602100	<i>На початок періоду</i>		0,00	0,00	0,00
602200	<i>На кінець періоду</i>		0,00	0,00	0,00
602400	Кошти, що передаються із загального фонду бюджету до бюджету розвитку (спеціального фонду)	0,00	-38 584 982,00	38 584 982,00	38 584 982,00
X	Загальне фінансування	0,00	-38 584 982,00	38 584 982,00	38 584 982,00

Фінансування бюджету Лиманської міської територіальної громади на 2025 рік розроблено фінансовим управлінням Лиманської міської ради

В.о. начальника фінуправління



Юлія ШВАЙЧЕНКО

РОЗПОДІЛ
видатків бюджету Лиманської міської територіальної громади на 2025 рік

0550100000
код бюджету

(грн)

Код програмної класифікації видатків та кредитування місцевого бюджету	Код Типової програмної класифікації видатків та кредитування місцевого бюджету	Код Функційна класифікація видатків та кредитування місцевого бюджету	Найменування головного розпорядника коштів місцевого бюджету / відповідального виконавця, найменування бюджетної програми згідно з Типовою програмною класифікацією видатків та кредитування місцевого бюджету	Загальний фонд					Спеціальний фонд					Разом	
				усього	видатки споживання	з них		видатки розвитку	усього	у тому числі бюджет розвитку	видатки споживання	з них			видатки розвитку
						оплата праці	комунальні послуги та енергоносії					оплата праці	комунальні послуги та енергоносії		
1	2	3	4	5	6	7	8	9	10	11	12	13	14	15	16
0200000			Виконавчий комітет Лиманської міської ради (головний розпорядник)	148 968 170	66 337 303	36 017 906	11 840 772	82 630 867	38 584 982	38 584 982	0	0	0	38 584 982	187 553 152
0210000			Виконавчий комітет Лиманської міської ради (відповідальний виконавець)	148 968 170	66 337 303	36 017 906	11 840 772	82 630 867	38 584 982	38 584 982	0	0	0	38 584 982	187 553 152
0210150	0150	0111	Організаційне, інформаційно-аналітичне та матеріально-технічне забезпечення діяльності обласної ради, районної ради, районної у місті ради (у разі її створення), міської, селищної, сільської рад	42 996 823	42 996 823	32 767 678	753 750		0	0					42 996 823
0212010	2010	0731	Багатопрофільна стаціонарна медична допомога населенню	9 898 618	9 898 618		9 898 618		0	0					9 898 618
0212111	2111	0726	Первинна медична допомога населенню, що надається центрами первинної медичної (медико-санітарної) допомоги	1 081 824	1 081 824		1 081 824		0	0					1 081 824
0212152	2152	0763	Інші програми та заходи у сфері охорони здоров'я	786 300	786 300				0	0					786 300
0213210	3210	1050	Організація та проведення громадських робіт	646 880	646 880				0	0					646 880
0213242	3242	1090	Інші заходи у сфері соціального захисту і соціального забезпечення	1 300 000	1 300 000				0	0					1 300 000
0214082	4082	0829	Інші заходи в галузі культури і мистецтва	1 625 400	1 625 400				0	0					1 625 400
0216013	6013	0620	Забезпечення діяльності водопровідно-каналізаційного господарства	491 168				491 168	0	0					491 168
0216017	6017	0620	Інша діяльність, пов'язана з експлуатацією об'єктів житлово-комунального господарства	9 072 562				9 072 562	0	0					9 072 562
0216030	6030	0620	Організація благоустрою населених пунктів	6 141 100				6 141 100	0	0					6 141 100
0216090	6090	0620	Інша діяльність у сфері житлово-комунального господарства	37 489 137				37 489 137	0	0					37 489 137
0217130	7130	0421	Здійснення заходів із землеустрою	594 000	594 000				0	0					594 000
0217350	7350	0443	Розроблення схем планування та забудови територій (містобудівної документації)	19 436 900				19 436 900	0	0					19 436 900
0217461	7461	0456	Утримання та розвиток автомобільних доріг та дорожньої інфраструктури за рахунок коштів місцевого бюджету	10 000 000				10 000 000	1 500 482	1 500 482				1 500 482	11 500 482
0217670	7670	0490	Внески до статутного капіталу суб'єктів господарювання	0					37 084 500	37 084 500				37 084 500	37 084 500
0218110	8110	0320	Заходи із запобігання та ліквідації надзвичайних ситуацій та наслідків стихійного лиха	1 088 000	1 088 000				0	0					1 088 000
0218130	8130	0320	Забезпечення діяльності місцевої та добровільної пожежної охорони	6 319 458	6 319 458	3 250 228	106 580		0	0					6 319 458
0600000			Управління освіти, молоді та спорту Лиманської міської ради (головний розпорядник)	68 678 759	68 678 759	48 724 951	3 616 619	0	449	0	449	0	0	0	68 679 208
0610000			Управління освіти, молоді та спорту Лиманської міської ради (відповідальний виконавець)	68 678 759	68 678 759	48 724 951	3 616 619	0	449	0	449	0	0	0	68 679 208
0610160	0160	0111	Керівництво і управління у відповідній сфері у містах (місті Києві), селищах, селах, територіальних громадах	3 254 820	3 254 820	2 607 618	10 580		0	0					3 254 820
0611010	1010	0910	Надання дошкільної освіти	9 283 469	9 283 469	6 033 624	809 640		449	0	449				9 283 918

0900000			Служба у справах дітей Лиманської міської ради (головний розпорядник)	2 021 779	2 021 779	1 483 671	0	0	0	0	0	0	0	0	2 021 779
0910000			Служба у справах дітей Лиманської міської ради (відповідальний виконавець)	2 021 779	2 021 779	1 483 671	0	0	0	0	0	0	0	0	2 021 779
0910160	0160	0111	Керівництво і управління у відповідній сфері у містах (місті Києві), селищах, селах, територіальних громадах	1 737 374	1 737 374	1 381 700			0	0					1 737 374
0913111	3111	1040	Утримання закладів, що надають соціальні послуги дітям, які опинились в складних життєвих обставинах, підтримка функціонування дитячих будинків сімейного типу та прийомних сімей	284 405	284 405	101 971			0	0					284 405
1000000			Відділ культури і туризму Лиманської міської ради (головний розпорядник)	7 980 513	7 980 513	5 536 438	309 441	0	35 379	0	35 379	0	0	0	8 015 892
1010000			Відділ культури і туризму Лиманської міської ради (відповідальний виконавець)	7 980 513	7 980 513	5 536 438	309 441	0	35 379	0	35 379	0	0	0	8 015 892
1010160	0160	0111	Керівництво і управління у відповідній сфері у містах (місті Києві), селищах, селах, територіальних громадах	458 900	458 900	374 508			0	0					458 900
1011080	1080	0960	Надання спеціалізованої освіти мистецькими школами	1 647 404	1 647 404	1 303 247	20 004		33 840		33 840				1 681 244
1014030	4030	0824	Забезпечення діяльності бібліотек	1 945 877	1 945 877	1 487 884	20 004		0						1 945 877
1014040	4040	0824	Забезпечення діяльності музеїв і виставок	72 959	72 959	51 147			0	0					72 959
1014060	4060	0828	Забезпечення діяльності палаців і будинків культури, клубів, центрів дозвілля та інших клубних закладів	2 060 987	2 060 987	1 462 936	183 003		1 539	0	1 539				2 062 526
1014081	4081	0829	Забезпечення діяльності інших закладів в галузі культури і мистецтва	1 055 956	1 055 956	856 716			0	0					1 055 956
1014082	4082	0829	Інші заходи в галузі культури і мистецтва	650 000	650 000				0	0					650 000
1018110	8110	0320	Заходи із запобігання та ліквідації надзвичайних ситуацій та наслідків стихійного лиха	88 430	88 430		86 430		0	0					88 430
3700000			Фінансове управління Лиманської міської ради (головний розпорядник)	28 301 790	27 301 790	3 462 967	0	0	0	0	0	0	0	0	28 301 790
3710000			Фінансове управління Лиманської міської ради (відповідальний виконавець)	28 301 790	27 301 790	3 462 967	0	0	0	0	0	0	0	0	28 301 790
3710160	0160	0111	Керівництво і управління у відповідній сфері у містах (місті Києві), селищах, селах, територіальних громадах	4 269 500	4 269 500	3 462 967			0	0					4 269 500
3718710	8710	0133	Резервний фонд місцевого бюджету	1 000 000					0	0					1 000 000
3719150	9150	0180	Інші дотації з місцевого бюджету	500 000	500 000				0	0					500 000
3719770	9770	0180	Інші субвенції з місцевого бюджету	22 532 290	22 532 290				0	0					22 532 290
5000000			Лиманська міська військова адміністрація Краматорського району Донецької області (головний розпорядник)	3 267 129	3 267 129	2 078 240	0	0	0	0	0	0	0	0	3 267 129
5010000			Лиманська міська військова адміністрація Краматорського району Донецької області (відповідальний виконавець)	3 267 129	3 267 129	2 078 240	0	0	0	0	0	0	0	0	3 267 129
5010160	0160	0111	Керівництво і управління у відповідній сфері у містах (місті Києві), селищах, селах, територіальних громадах	3 016 129	3 016 129	2 078 240			0	0					3 016 129
5013242	3242	1090	Інші заходи у сфері соціального захисту і соціального забезпечення	251 000	251 000				0	0					251 000
X	X	X	УСЬОГО	299 642 511	216 011 644	118 747 751	16 090 387	82 630 867	38 620 810	38 584 982	35 828	0	0	38 584 982	338 263 321

Розподіл видатків бюджету Лиманської міської територіальної громади на 2025 рік розроблено фінансовим управлінням Лиманської міської ради

В.о. начальника фінуправління



Юлія ШВАЙЧЕНКО

Додаток № 5
до розпорядження
начальника Лиманської
міської
військової адміністрації
Краматорського
району Донецької області
від 20.12.2024 №1231

МІЖБЮДЖЕТНІ ТРАНСФЕРТИ на 2025 рік
0550100000
(код бюджету)

1. Показники міжбюджетних трансфертів з інших бюджетів

(грн)

Код Класифікації доходів	Найменування трансферту/ Найменування бюджету- надавача міжбюджетного трансферту	Усього
1	2	3
I. Трансферти до загального фонду		
41020100	Базова дотація	110 658 400
9900000000	Державний бюджет України	110 658 400
41021400	Додаткова дотація з державного бюджету місцевим бюджетам на здійснення повноважень органів місцевого самоврядування на деокупованих, тимчасово окупованих та інших територіях України, що зазнали негативного впливу у зв'язку з повномасштабною збройною агресією Російської Федерації	57 083 700
9900000000	Державний бюджет України	57 083 700
41033900	Освітня субвенція з державного бюджету місцевим бюджетам	33 224 700
9900000000	Державний бюджет України	33 224 700
41051000	Субвенція з місцевого бюджету на здійснення переданих видатків у сфері освіти за рахунок коштів освітньої субвенції	1 013 700
0510000000	Обласний бюджет Донецької області	1 013 700
	на інклюзивно-ресурсні центри	1 013 700
41053900	Інші субвенції з місцевого бюджету	246 993
0510000000	Обласний бюджет Донецької області	246 993
	на компенсацію видатків на надання пільг на оплату житлово-комунальних послуг особам з інвалідністю по зору I та 2 груп, а також дітям з інвалідністю по зору	29 985
	на виконання окремих державних програм соціального захисту населення: пільгове медичне обслуговування осіб, які постраждали внаслідок Чорнобильської катастрофи; поховання учасників бойових дій та осіб з інвалідністю внаслідок війни; компенсаційні виплати особам з інвалідністю на бензин, ремонт, технічне обслуговування автомобілів, мотоциклів і на транспортне обслуговування; встановлення телефонів особам з інвалідністю I і II груп	23 008
	на надання матеріальної допомоги членам сімей загиблих(померлих) Захисників та Захисниць України, у тому числі тим, які зареєстровані/задекларовані на території Донецької області та перемістилися (евакуювалися) за її межі	170 000
	на надання матеріальної допомоги постраждалим внаслідок Чорнобильської катастрофи, у тому числі тим, які зареєстровані/задекларовані на території Донецької області та перемістилися (евакуювалися) за її межі	24 000
X	УСЬОГО, у тому числі:	202 227 493
X	спеціальний фонд	0
X	загальний фонд	202 227 493

2. Показники міжбюджетних трансфертів іншим бюджетам

(грн)

Код програмної класифікації видатків та кредитування місцевого бюджету/ Код бюджету	Кл. Типової програмної класифікації видатків та кредитування місцевого бюджету	Найменування трансферту/ Найменування бюджету- отримувача міжбюджетного трансферту	Усього
1	2	3	4
I. Трансферти із загального фонду бюджету			
3719150	9150	Інші дотації з місцевого бюджету	500000
0531820000		Районний бюджет Краматорського району	500000
		Забезпечення реалізації виконання постанов КМУ від 25 квітня 2023 року №391 "Деякі питання оплати праці працівників державних органів та органів місцевого самоврядування під час воєнного стану" (зі змінами) та від 09 листопада 2016 року 787 "Про видатки про оплату праці працівників місцевих державних адміністрацій"(зі змінами) Краматорською райдержадміністрацією, районною військовою адміністрацією та її структурними підрозділами	500000
3719770	9770	Інші субвенції з місцевого бюджету	22 532 290
0510000000		Обласний бюджет Донецької області	22 132 290
		на надання фінансової підтримки ОКП "Донецьктеплокомуненерго" для забезпечення здійснення витрат із заробітної плати та нарахувань на неї у 2025 році	2 382 100
		на надання фінансової підтримки КП «Компанія «Вода Донбасу» для забезпечення здійснення витрат із заробітної плати та нарахувань на неї у 2025 році	17 707 690
		на надання фінансової підтримки КП «Компанія «Вода Донбасу» для розрахунків за послугу розподілу електричної енергії та забезпечення перетікань реактивної електроенергії у 2025 році	2 042 500
0531820000		Районний бюджет Краматорського району	400 000
		на виконання заходів Програми підтримки та інтеграції внутрішньопереміщених осіб Краматорського району, які тимчасово компактно проживають у більш безпечних регіонах України на 2025 рік	100 000
		на реалізацію Програми забезпечення заходів з підготовки територіальної оборони Краматорського району на 2025-2026 роки	300 000
X	X	УСЬОГО, у тому числі:	23 032 290
X	X	загальний фонд	23 032 290
X	X	спеціальний фонд	0

Міжбюджетні трансферти на 2025 рік розроблено фінансовим управлінням Лиманської міської ради.

В.о. начальника фінуправління



Юлія ШВАЙЧЕНКО

Додаток № 7
до розпорядження начальника Лиманської
міської військової адміністрації
Краматорського району Донецької області
від 20.12.2024 №1231

РОЗПОДІЛ
витрат бюджету Лиманської міської територіальної громади на реалізацію місцевих/регіональних програм у 2025 році
0550100000
код бюджету

Код Програмної класифікації видатків та кредитуван ня місцевого бюджету	Код Типової програмної класифікації видатків та кредитуван ня місцевого бюджету	Код Функціонал ьної класифікації видатків та кредитуван ня бюджету	Найменування головного розпорядника коштів місцевого бюджету / відповідального виконавця, найменування бюджетної програми згідно з Типовою програмною класифікацією видатків та кредитування місцевого бюджету	Найменування місцевої / регіональної програми	Дата і номер документа, яким затверджено місцеву / регіональну програму	Усього	Загальний фонд	Спеціальний фонд	
								Усього	у тому числі бюджет розвитку
1	2	3	4	5	6	7	8	9	10
0200000			Виконавчий комітет Лиманської міської ради (головний розпорядник)			138 236 871	99 651 889	38 584 982	38 584 982
0210000			Виконавчий комітет Лиманської міської ради (відповідальний виконавець)			138 236 871	99 651 889	38 584 982	38 584 982
0212010	2010	0731	Багатопрофільна стаціонарна медична допомога населенню	Комплексна програма утримання закладів первинного та вторинного рівня надання медичної допомоги на 2023-2025 роки	25.11.2024 №1005	9 898 618	9 898 618		
0212111	2111	0726	Первинна медична допомога населенню, що надається центрами первинної медичної (медико-санітарної) допомоги	Комплексна програма утримання закладів первинного та вторинного рівня надання медичної допомоги на 2023-2025 роки	25.11.2024 №1005	1 081 824	1 081 824		
0212152	2152	0763	Інші програми та заходи у сфері охорони здоров'я	Програма економічного і соціального розвитку Лиманської міської територіальної громади на 2025 рік , 2.11. Охорона здоров'я		786 300	786 300		
0213210	3210	1050	Організація та проведення громадських робіт	Програма економічного і соціального розвитку Лиманської міської територіальної громади на 2025 рік , 2.7. Ринок праці. Зайнятість населення		646 880	646 880		
0213242	3242	1090	Інші заходи у сфері соціального захисту і соціального забезпечення	Програма економічного і соціального розвитку Лиманської міської територіальної громади на 2025 рік , 2.16. Соціальний захист населення		1 300 000	1 300 000		
0214082	4082	0829	Інші заходи в галузі культури і мистецтва	Програма реалізації іміджевої діяльності Лиманської міської територіальної громади на 2025 роки	06.11.2024 №864	625 400	625 400		

Код Програмної класифікації видатків та кредитуван ня місцевого бюджету	Код Типової програмної класифікації видатків та кредитуван ня місцевого бюджету	Код Функціонал ьної класифікації видатків та кредитуванн я бюджету	Найменування головного розпорядника коштів місцевого бюджету / відповідального виконавця, найменування бюджетної програми згідно з Типовою програмною класифікацією видатків та кредитування місцевого бюджету	Найменування місцевої / регіональної програми	Дата і номер документа, яким затверджено місцеву / регіональну програму	Усього	Загальний фонд	Спеціальний фонд	
								Усього	у тому числі бюджет розвитку
1	2	3	4	5	6	7	8	9	10
0214082	4082	0829	Інші заходи в галузі культури і мистецтва	Програма відзначення та нагородження військовослужбовців Збройних Сил України, Національної гвардії України, працівників підрозділів Національної поліції України та Державної служби України з надзвичайних ситуацій до професійних та державних свят на 2025 рік	06.11.2024 №865	1 000 000	1 000 000		
0216013	6013	0620	Забезпечення діяльності водопровідно-каналізаційного господарства	Програма економічного і соціального розвитку Лиманської міської територіальної громади на 2025 рік. 2.18. Житлове господарство та комунальна інфраструктура		491 168	491 168		
0216017	6017	0620	Інша діяльність, пов'язана з експлуатацією об'єктів житлово-комунального господарства	Програма економічного і соціального розвитку Лиманської міської територіальної громади на 2025 рік. 2.18. Житлове господарство та комунальна інфраструктура		9 072 562	9 072 562		
0216030	6030	0620	Організація благоустрою населених пунктів	Програма економічного і соціального розвитку Лиманської міської територіальної громади на 2025 рік. 2.18. Житлове господарство та комунальна інфраструктура		6 141 100	6 141 100		
0216090	6090	0620	Інша діяльність у сфері житлово-комунального господарства	Програма фінансової підтримки комунальних підприємств Лиманської міської ради для виконання статутної діяльності на 2025 рік		37 489 137	37 489 137		
0217130	7130	0421	Здійснення заходів із землеустрою	Програма економічного і соціального розвитку Лиманської міської територіальної громади на 2025 рік. 2.2. Розвиток земельних відносин		594 000	594 000		
0217350	7350	0443	Розроблення схем планування та забудови територій (містобудівної документації)	Програма економічного і соціального розвитку Лиманської міської територіальної громади на 2025 рік. 2.21. Впровадження заходів територіального планування		19 436 900	19 436 900		
0217461	7461	0456	Утримання та розвиток автомобільних доріг та дорожньої інфраструктури за рахунок коштів місцевого бюджету	Програма економічного і соціального розвитку Лиманської міської територіальної громади на 2025 рік. 2.18. Житлове господарство та комунальна інфраструктура		11 500 482	10 000 000	1 500 482	1 500 482

Код Програмної класифікації видатків та кредитуван ня місцевого бюджету	Код Типової програмної класифікації видатків та кредитуван ня місцевого бюджету	Код Функціонал ьної класифікації видатків та кредитуванн я бюджету	Найменування головного розпорядника коштів місцевого бюджету / відповідального виконавця, найменування бюджетної програми згідно з Типовою програмною класифікацією видатків та кредитування місцевого бюджету	Найменування місцевої / регіональної програми	Дата і номер документа, яким затверджено місцеву / регіональну програму	Усього	Загальний фонд	Спеціальний фонд	
								Усього	у тому числі бюджет розвитку
1	2	3	4	5	6	7	8	9	10
0217670	7670	0490	Внески до статутного капіталу суб'єктів господарювання	Програма економічного і соціального розвитку Лиманської міської територіальної громади на 2025 рік, 2.18. Житлове господарство та комунальна інфраструктура		24 670 000	0	24 670 000	24 670 000
0217670	7670	0490	Внески до статутного капіталу суб'єктів господарювання	Програма економічного і соціального розвитку Лиманської міської територіальної громади на 2025 рік, 2.22. Охорона навколишнього природного середовища		12 414 500	0	12 414 500	12 414 500
0218110	8110	0320	Заходи із запобігання та ліквідації надзвичайних ситуацій та наслідків стихійного лиха	Програма економічного і соціального розвитку Лиманської міської територіальної громади на 2025 рік , 2.14. Захист населення і територій від надзвичайних ситуацій		1 088 000	1 088 000		
0600000			Управління освіти, молоді та спорту Лиманської міської ради (головний розпорядник)			6 021 826	6 021 826	0	0
0610000			Управління освіти, молоді та спорту Лиманської міської ради (відповідальний виконавець)			6 021 826	6 021 826	0	0
0611070	1070	0960	Надання позашкільної освіти закладами позашкільної освіти, заходи із позашкільної роботи з дітьми	Програма економічного і соціального розвитку Лиманської міської територіальної громади на 2025 рік , 2.9. Освіта		1 935 367	1 935 367		
0611142	1142	0990	Інші програми та заходи у сфері освіти	Програма економічного і соціального розвитку Лиманської міської територіальної громади на 2025 рік , 2.9. Освіта		562 700	562 700		
0613133	3133	1040	Інші заходи та заклади молодіжної політики	Програма економічного і соціального розвитку Лиманської міської територіальної громади на 2025 рік, 2.10. Підтримка сім'ї, дітей та молоді		387 550	387 550		
0615011	5011	0810	Проведення навчально-тренувальних зборів і змагань з олімпійських видів спорту	Програма економічного і соціального розвитку Лиманської міської територіальної громади на 2025 рік ,2.12. Фізичне виховання та спорт		12 750	12 750		

Код Програмної класифікації видатків та кредитування місцевого бюджету	Код Типової програмної класифікації видатків та кредитування місцевого бюджету	Код Функціональної класифікації видатків та кредитування бюджету	Найменування головного розпорядника коштів місцевого бюджету / відповідального виконавця, найменування бюджетної програми згідно з Типовою програмною класифікацією видатків та кредитування місцевого бюджету	Найменування місцевої / регіональної програми	Дата і номер документа, яким затверджено місцеву / регіональну програму	Усього	Загальний фонд	Спеціальний фонд	
								Усього	у тому числі бюджет розвитку
1	2	3	4	5	6	7	8	9	10
0615012	5012	0810	Проведення навчально-тренувальних зборів і змагань з не олімпійських видів спорту	Програма економічного і соціального розвитку Лиманської міської територіальної громади на 2025 рік ,2.12. Фізичне виховання та спорт		534 750	534 750		
0615031	5031	0810	Утримання та навчально-тренувальна робота комунальних дитячо-юнацьких спортивних шкіл	Програма економічного і соціального розвитку Лиманської міської територіальної громади на 2025 рік ,2.12. Фізичне виховання та спорт		2 279 431	2 279 431		
0615062	5062	0810	Підтримка спорту вищих досягнень та організацій, які здійснюють фізкультурно-спортивну діяльність в регіоні	Програма економічного і соціального розвитку Лиманської міської територіальної громади на 2025 рік ,2.12. Фізичне виховання та спорт		191 760	191 760		
0618110	8110	0320	Заходи із запобігання та ліквідації надзвичайних ситуацій та наслідків стихійного лиха	Програма економічного і соціального розвитку Лиманської міської територіальної громади на 2025 рік , 2.14. Захист населення і територій від надзвичайних ситуацій		117 518	117 518		
0800000			Управління соціального захисту населення Лиманської міської ради (головний розпорядник)			12 936 843	12 936 843	0	0
0810000			Управління соціального захисту населення Лиманської міської ради (відповідальний виконавець)			12 936 843	12 936 843	0	0
0813031	3031	1030	Надання інших пільг окремим категоріям громадян відповідно до законодавства	Програма економічного і соціального розвитку Лиманської міської територіальної громади на 2025 рік , 2.16. Соціальний захист населення		37 500	37 500		
0813032	3032	1070	Надання пільг окремим категоріям громадян з оплати послуг зв'язку	Програма економічного і соціального розвитку Лиманської міської територіальної громади на 2025 рік , 2.16. Соціальний захист населення		20 000	20 000		
0813035	3035	1070	Компенсаційні виплати за пільговий проїзд окремих категорій громадян на залізничному транспорті	Програма економічного і соціального розвитку Лиманської міської територіальної громади на 2025 рік , 2.16. Соціальний захист населення		150 000	150 000		
0813090	3090	1030	Видатки на поховання учасників бойових дій та осіб з інвалідністю внаслідок війни	Програма економічного і соціального розвитку Лиманської міської територіальної громади на 2025 рік , 2.16. Соціальний захист населення		5 958	5 958		

Код Програмної класифікації видатків та кредитуван ня місцевого бюджету	Код Типової програмної класифікації видатків та кредитуван ня місцевого бюджету	Код Функціонал ьної класифікації видатків та кредитуванн я бюджету	Найменування головного розпорядника коштів місцевого бюджету / відповідального виконавця, найменування бюджетної програми згідно з Типовою програмною класифікацією видатків та кредитування місцевого бюджету	Найменування місцевої / регіональної програми	Дата і номер документа, яким затверджено місцеву / регіональну програму	Усього	Загальний фонд	Спеціальний фонд	
								Усього	у тому числі бюджет розвитку
1	2	3	4	5	6	7	8	9	10
0813140	3140	1040	Оздоровлення та відпочинок дітей (крім заходів з оздоровлення дітей, що здійснюються за рахунок коштів на оздоровлення громадян, які постраждали внаслідок Чорнобильської катастрофи)	Програма економічного і соціального розвитку Лиманської міської територіальної громади на 2025 рік , 2.16. Соціальний захист населення		1 500 000	1 500 000		
0813160	3160	1010	Надання соціальних гарантій фізичним особам, які надають соціальні послуги громадянам похилого віку, особам з інвалідністю, дітям з інвалідністю, хворим, які не здатні до самообслуговування і потребують сторонньої допомоги	Програма економічного і соціального розвитку Лиманської міської територіальної громади на 2025 рік , 2.16. Соціальний захист населення		667 100	667 100		
0813171	3171	1010	Компенсаційні виплати особам з інвалідністю на бензин, ремонт, технічне обслуговування автомобілів, мотоколясок і на транспортне обслуговування	Програма економічного і соціального розвитку Лиманської міської територіальної громади на 2025 рік , 2.16. Соціальний захист населення		17 050	17 050		
0813180	3180	1060	Надання пільг населенню (крім ветеранів війни і праці, військової служби, органів внутрішніх справ та громадян, які постраждали внаслідок Чорнобильської катастрофи), на оплату житлово-комунальних послуг	Програма економічного і соціального розвитку Лиманської міської територіальної громади на 2025 рік , 2.16. Соціальний захист населення		29 985	29 985		
0813242	3242	1090	Інші заходи у сфері соціального захисту і соціального забезпечення	Програма економічного і соціального розвитку Лиманської міської територіальної громади на 2025 рік , 2.16. Соціальний захист населення		5 625 250	5 625 250		
0813242	3242	1090	Інші заходи у сфері соціального захисту і соціального забезпечення	Програма економічного і соціального розвитку Лиманської міської територіальної громади на 2025 рік ,2.20. Заходи, пов'язані з наслідками військової агресії Російської Федерації на території області. Підтримка внутрішньо переміщених осіб		4 884 000	4 884 000		
0900000			Служба у справах дітей Лиманської міської ради (головний розпорядник)			165 000	165 000	0	0
0910000			Служба у справах дітей Лиманської міської ради (відповідальний виконавець)			165 000	165 000	0	0

Код Програмної класифікації видатків та кредитування місцевого бюджету	Код Типової програмної класифікації видатків та кредитування місцевого бюджету	Код Функціональної класифікації видатків та кредитування бюджету	Найменування головного розпорядника коштів місцевого бюджету / відповідального виконавця, найменування бюджетної програми згідно з Типовою програмною класифікацією видатків та кредитування місцевого бюджету	Найменування місцевої / регіональної програми	Дата і номер документа, яким затверджено місцеву / регіональну програму	Усього	Загальний фонд	Спеціальний фонд	
								Усього	у тому числі бюджет розвитку
1	2	3	4	5	6	7	8	9	10
0910160	0160	0111	Керівництво і управління у відповідній сфері у містах (місті Києві), селищах, селах, територіальних громадах	Програма економічного і соціального розвитку Лиманської міської територіальної громади на 2025 рік ,2.17. Захист прав дітей-сиріт та дітей, позбавлених батьківського піклування		5 000	5 000		
0913111	3111	1040	Утримання закладів, що надають соціальні послуги дітям, які опинились в складних життєвих обставинах, підтримка функціонування дитячих будинків сімейного типу та прийомних сімей	Програма економічного і соціального розвитку Лиманської міської територіальної громади на 2025 рік ,2.17. Захист прав дітей-сиріт та дітей, позбавлених батьківського піклування		160 000	160 000		
1000000			Відділ культури і туризму Лиманської міської ради (головний розпорядник)			738 430	738 430	0	0
1010000			Відділ культури і туризму Лиманської міської ради (відповідальний виконавець)			738 430	738 430	0	0
1014082	4082	0829	Інші заходи в галузі культури і мистецтва	Програма економічного і соціального розвитку Лиманської міської територіальної громади на 2025 рік, 2.13. Культура і туризм		650 000	650 000		
1018110	8110	0320	Заходи із запобігання та ліквідації надзвичайних ситуацій та наслідків стихійного лиха	Програма економічного і соціального розвитку Лиманської міської територіальної громади на 2025 рік , 2.14. Захист населення і територій від надзвичайних ситуацій		88 430	88 430		
3700000			Фінансове управління Лиманської міської ради (головний розпорядник)			23 032 290	23 032 290	0	0
3710000			Фінансове управління Лиманської міської ради (відповідальний виконавець)			23 032 290	23 032 290	0	0
3719150	9150	0180	Інші дотації з місцевого бюджету	Програма економічного і соціального розвитку Лиманської міської територіальної громади на 2025 рік , 2.23 Інші дотації з місцевого бюджету		500 000	500 000		
3719770	9770	0180	Інші субвенції з місцевого бюджету	Програма надання фінансової підтримки комунальним підприємствам, що належать до спільної власності територіальних громад сіл, селищ та міст Донецької області на 2025 рік		22 132 290	22 132 290		

Код Програмної класифікації видатків та кредитуван ня місцевого бюджету	Код Типової програмної класифікації видатків та кредитуван ня місцевого бюджету	Код Функціонал ьної класифікації видатків та кредитуванн я бюджету	Найменування головного розпорядника коштів місцевого бюджету / відповідального виконавця, найменування бюджетної програми згідно з Типовою програмною класифікацією видатків та кредитування місцевого бюджету	Найменування місцевої / регіональної програми	Дата і номер документа, яким затверджено місцеву / регіональну програму	Усього	Загальний фонд	Спеціальний фонд	
								Усього	у тому числі бюджет розвитку
1	2	3	4	5	6	7	8	9	10
3719770	9770	0180	Інші субвенції з місцевого бюджету	Програма економічного і соціального розвитку Лиманської міської територіальної громади на 2025 рік , 2.24. Інші субвенції з місцевого бюджету		300 000	300 000		
3719770	9770	0180	Інші субвенції з місцевого бюджету	Програма економічного і соціального розвитку Лиманської міської територіальної громади на 2025 рік, 2.20. Заходи, пов'язані з наслідками військової агресії Російської Федерації на території області. Підтримка внутрішньо переміщених осіб		100 000	100 000		
5000000			Лиманська міська військова адміністрація Краматорського району Донецької області (головний розпорядник)			251 000	251 000	0	0
5010000			Лиманська міська військова адміністрація Краматорського району Донецької області (відповідальний виконавець)			251 000	251 000	0	0
5013242	3242	1090	Інші заходи у сфері соціального захисту і соціального забезпечення, у тому числі за рахунок	Програма економічного і соціального розвитку Лиманської міської територіальної громади на 2025 рік , 2.16. Соціальний захист населення		251 000	251 000		
X	X	X	УСЬОГО	X	X	181 382 260	142 797 278	38 584 982	38 584 982

Розподіл витрат бюджету Лиманської міської територіальної громади на реалізацію місцевих/регіональних програм у 2025 році розроблено фінансовим управлінням Лиманської міської ради

В.о. начальника фінуправління



Юлія ШВАЙЧЕНКО

Пояснювальна записка
до розпорядження начальника Лиманської міської військової адміністрації
«Про бюджет Лиманської міської територіальної громади на 2025 рік»

Тенденції економічного і соціального розвитку
Лиманської міської територіальної громади за 2022-2025 роки

Територія Лиманської МТГ - 1210 км².

З 40 населених пунктів громади, 37 близько п'яти місяців 2022 року були окуповані російськими загарбниками, лише 3 населених пункти громади залишились підконтрольні уряду України (с. Закітне, с. Крива Лука, с. Каленики).

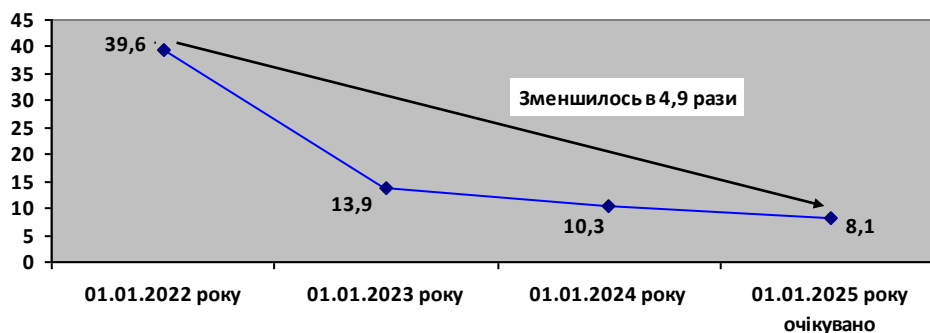
Вся територія Лиманської міської територіальної громади 3 жовтня 2022 року деокупована.

Наказом Міністерства з питань реінтеграції тимчасово окупованих територій України від 22.12.2022 № 309 (із змінами) Лиманська міська територіальна громада з 08.09.2023 року включена до переліку територій активних бойових дій, на яких функціонують державні електронні інформаційні ресурси.

Станом на 01.01.2022 року середньорічна чисельність постійного населення становила 39,6 тис. осіб та 23 тис. внутрішньо переміщених осіб 2014-2015 років.

За оперативними даними чисельність населення, яке мешкає в громаді, до кінця 2024 року очікувано складе 8,1 тис. осіб та зменшилось з початку повномасштабного вторгнення російської федерації на 31,5 тисяч осіб, або в 4,9 рази (Мал. 1).

Мал. 1. Динаміка чисельності населення за період 2022-2024 роки, тисяч осіб



На обліку перебуває 21487 внутрішньо переміщених осіб, в тому числі за період з 24.02.2022 року зареєструвалось 2217 внутрішньо переміщених осіб, з них: 366 дітей, 132 особи з інвалідністю, 719 осіб пенсійного віку, знято з обліку 930 осіб.

В 2024 році очікувані надходження загального фонду (без трансфертів) складуть 132,9 млн. грн. (Мал.2)., спеціального фонду – 124,9 млн. грн.

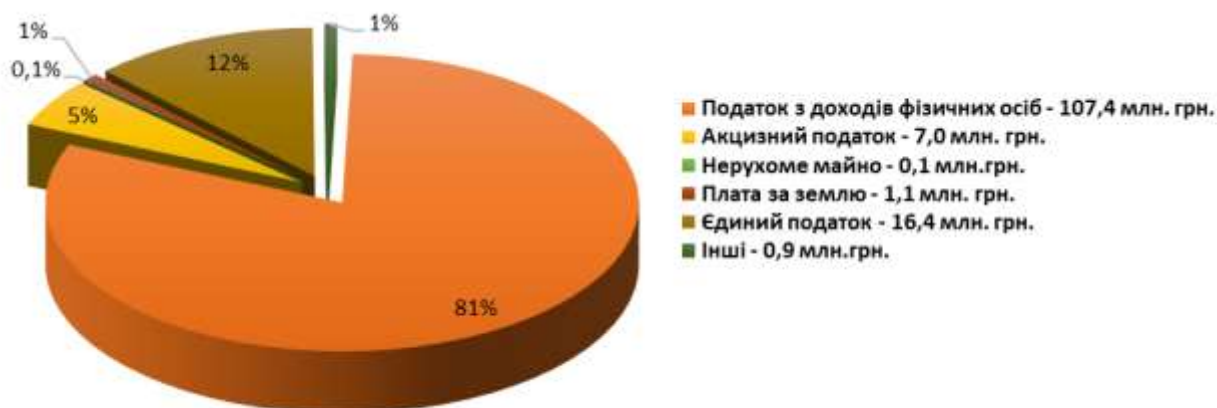
Очікується одержати в 2024 році:

- податку з доходів фізичних осіб у сумі 107,4 млн. грн., (менше на 6,7% до 2023 року);
- акцизного податку – 7,0 млн. грн. (більше на 94,4% до 2023 року);
- податку на нерухоме майно, відмінне від земельної ділянки - 0,1 млн. грн.

(менше на 50% до 2023 року);

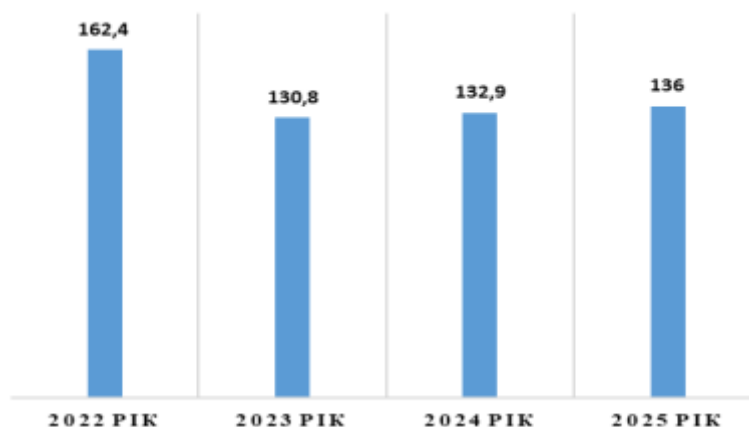
- плати за землю – 1,1 млн. грн. (більше на 22,2% до 2023 року);
- єдиного податку – 16,4 млн. грн. (більше на 51,9% до 2023 року);
- інші податки – 0,9 млн. грн.

Мал. 2. Структура доходів загального фонду бюджету територіальної громади (без трансфертів), млн. грн.



В 2024 році очікувані доходи бюджету територіальної громади (без трансфертів), в порівнянні з 2023 роком, збільшились на 2,1 млн. грн. або 1,6% (Мал. 3).

Мал. 3. Динаміка надходжень до бюджету територіальної громади (загальний фонд без трансфертів) у 2022 -2025 роках, млн. грн.



Трансферти з інших бюджетів – 309,9 млн. грн., в тому числі:

- базова дотація - 56,5 млн. грн.;
- додаткова дотація з державного бюджету місцевим бюджетам на здійснення повноважень органів місцевого самоврядування на деокупованих, тимчасово окупованих та інших територіях України, що зазнали негативного впливу у зв'язку з повномасштабною збройною агресією Російської Федерації - 139,4 млн. грн.;
- освітня субвенція з державного бюджету місцевим бюджетам – 55,5 млн. грн.;
- інші дотації з місцевого бюджету – 0,7 млн. грн.;
- субвенція з місцевого бюджету на виплату грошової компенсації за належні для отримання жилі приміщення для внутрішньо переміщених осіб, які захищали

незалежність, суверенітет та територіальну цілісність України і брали безпосередню участь в антитерористичній операції у період її проведення, у здійсненні заходів із забезпечення національної безпеки і оборони, відсічі і стримування збройної агресії Російської Федерації у Донецькій та Луганській областях, забезпеченні їх здійснення, перебуваючи безпосередньо в районах та у період здійснення зазначених заходів, та визнані особами з інвалідністю внаслідок війни III групи відповідно до [пунктів 11 - 14](#) частини другої статті 7 або учасниками бойових дій відповідно до [пунктів 19 - 21](#) частини першої статті 6 Закону України "Про статус ветеранів війни, гарантії їх соціального захисту", та які потребують поліпшення житлових умов за рахунок відповідної субвенції з державного бюджету – 15,5 млн. грн.;

- субвенція з місцевого бюджету на здійснення переданих видатків у сфері освіти за рахунок коштів освітньої субвенції – 1,5 млн. грн.;
- субвенція з місцевого бюджету на здійснення природоохоронних заходів – 14,8 млн. грн.;
- інші субвенції з місцевого бюджету – 26,0 млн. грн.

Всього доходів з трансфертами до бюджету ТГ надійде 567,7 млн. грн.

Очікувані видатки загального фонду в 2024 році складуть 342,4 млн. грн. (Мал. 4), у тому числі:

- органи місцевого самоврядування – 57,6 млн. грн.;
- освіта – 83,4 млн. грн.;
- охорона здоров'я – 4,3 млн. грн.;
- соціальний захист та соціальне забезпечення – 24,5 млн. грн.;
- культура – 10,0 млн. грн.;
- житлово- комунальне господарство – 36,5 млн. грн.;
- міжбюджетні трансферти – 43,6 млн. грн.;
- інші видатки – 82,5 млн. грн.

Мал. 4. Структура очікуваних видатків територіальної громади в 2024 році, млн. грн.



По спеціальному фонду очікувані видатки складуть 120,4 млн. грн.

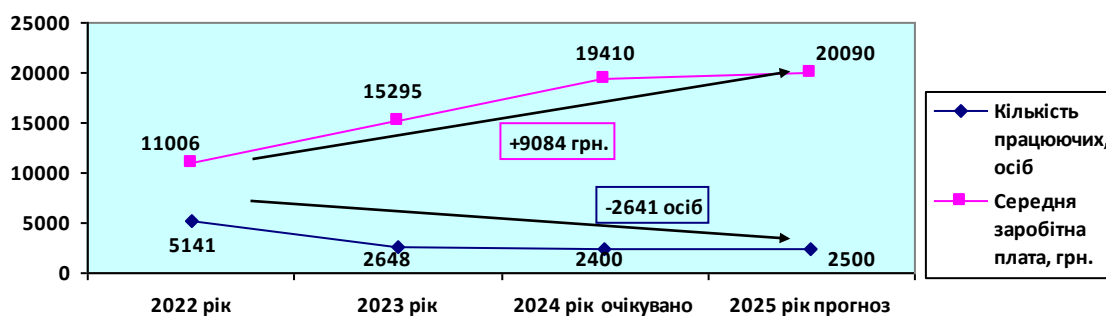
Всього видатки бюджету територіальної громади до кінця 2024 року складуть 462,8 млн. грн.

За 2024 рік очікуваний фонд оплати праці по бюджетуютворюючим підприємствам становитиме 559,0 млн. грн. (114,6% до показника 2023 року), в 2025 році – 602,7 млн. грн. (107,8% до очікуваного показника 2024 року).

Середньомісячна заробітна плата складатиме 19410 грн., що становить 126,9% до фактичного показника 2023 року, в 2025 році – 20090 грн. (103,5% до очікуваного показника 2024 року).

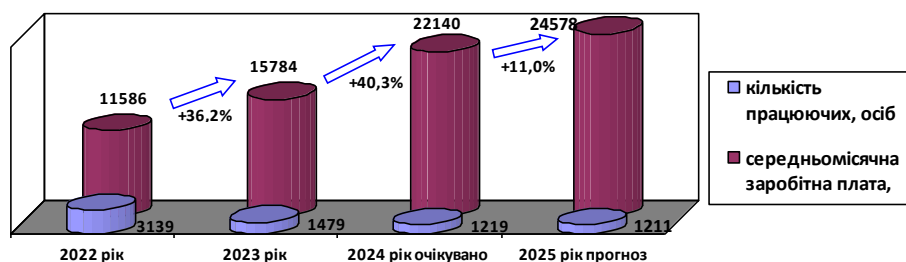
Середньооблікова чисельність штатних працівників до кінця року очікувано становитиме 2,4 тис. осіб. (у 2023 році 2,6 тис. осіб), у 2025 році чисельність збільшиться на 4,2% і складатиме 2,5 тис. осіб.

Мал. 5. Динаміка заробітної плати та чисельності працюючих по бюджетуютворюючим підприємствам



В зв'язку з військовою агресією російської федерації, загостренням бойових дій, функціонування підприємств Регіональної філії “Донецька залізниця”, які розташовані та здійснюють діяльність на території Лиманської МТГ, було частково призупинено, частина працівників знаходиться у відпустці без збереження заробітної плати, з окремими працівниками призупинено дію трудового договору. В зв'язку з цим за період з 2022-го по 2024 роки середньооблікова чисельність працюючих на підприємствах залізничного транспорту зменшилась з 3,1 до 1,2 тисячі осіб (Мал. 6). Середньомісячна заробітна плата одного штатного працівника за січень-грудень 2024 року складе 22140 грн. (в 1,9 рази більше рівня 2022 року). В 2025 році планується збільшення фонду заробітної плати на 10,3% і складе 357,2 млн. грн., середньомісячна заробітна плата збільшиться на 11% і становитиме 24578 грн.

Мал. 6. Аналіз чисельності працюючих та середньомісячної заробітної плати на підприємствах залізничного транспорту



Станом на 01.01.2022 року на території Лиманської міської територіальної громади виробничу діяльність здійснювали 7 **промислових** підприємств, у тому числі за спеціалізацією виробництва:

- піску будівельного - КТ “ТОВ “СТРОНГКОМ” і ДП ЗАТ “Трест Донбастрасбуд” Краснолиманський пісчаний кар’єр;
- хліба та хлібобулочних виробів - ТОВ “Чайка”;
- кормів готових для сільгосптварин - ТОВ “ВКФ “Лиманський комбікормовий завод”;
- будівельних сумішів - ПП “Полімін-Донбас”;
- овочів консервованих натуральних - ТОВ “Всесто”;
- виробів з бетону - ТОВ “Леман-Бетон”.

Активні бойові дії, спричинені повномасштабним вторгненням російської федерації, призвели до зупинки господарської діяльності суб’єктів господарювання, у тому числі всіх промислових підприємств. **Виробничі потужності всіх підприємств у ході бойових дій зазнали значних пошкоджень, є випадки крадіжок майна.**

Проводиться робота щодо документування завданих збитків, вивчення можливості відновлення виробничих процесів. Після виведення Лиманської міської територіальної громади із зони активних бойових дій, при сприятливій безпековій ситуації, стабільному електропостачанню та забезпеченості кадрами, всі підприємства планують відновити свою діяльність на території громади.

Розвиток ринку внутрішньої торгівлі та надання побутових послуг населенню. Захист прав споживачів. З початку деокупації громади відновили діяльність і працюють 180 фізичні особи - підприємці в 153 господарських одиницях, оформлено трудові відносини з 81 працівником.

Працюють:

90 - продуктових та 23 промислових магазинів;

3 - перукарні;

3 - відділення Укрпошти;

1 - відділення Приватбанку, по графіку працює мобільний підрозділ Ощадбанку

4 - банкомати (3 ПРИВАТБАНКУ та 1 ОЩАДБАНКУ)

2- аптеки;

1-АЗС;

11 – СТО

2 – банно-пральний комплекс

1 - надання фотопослуг

3 - послуги таксі

В старостинських округах, де відсутні заклади торгівлі, організовано виїзну торгівлю. Працюють 13 точок виїзної торгівлі.

Відновлена робота мобільного зв’язку. Частково організована робота щодо міжміського та міського автобусного сполучення.

Агропромисловий комплекс.

В галузі сільського господарства до 2022 року здійснювали виробничу діяльність 98 суб’єктів господарювання, з них: 1 приватне акціонерне товариство, 17 товариств з обмеженою відповідальністю, 78 фермерських господарств, 2 приватних підприємства.

У користуванні сільгоспдприємств та фермерських господарств знаходиться 39,5 тис. га сільськогосподарських угідь, в тому числі ріллі 36,4 тис. га.

Всі сільгоспдприємства та фермерські господарства займалися вирощуванням зернових та технічних культур.

У 2024 році відновили свою діяльність 5 фермерських господарств які обробляли 2035 га. В сільгоспдприємствах Лиманської міської територіальної громади наразі зайнято близько 20 осіб.

Площа зернових культур під урожай 2024 року склала 637 га, валовий збір зерна склав 819 тонн, при врожайності зернових 12,9 ц/га, в тому числі озимої пшениці – 13,6 ц/га, гороху – 6,2 ц/га, кукурудзи – 11,5 ц/га.

Технічні культури займають у 2024 році 1398 га, намолочено 1378 тон, врожайність озимого ріпаку склала-4,0 ц/ га., льону олійного-5,3 ц/га, соняшнику-13,9 ц/га та сої-5,0 ц/га.

Під врожай 2025 року сільгоспдприємствами та фермерськими господарствами посіяно 200 га озимих культур на зерно: 50 га озимої пшениці та 150 га озимого ріпаку.

Очікуване валове виробництво продукції сільського господарства в постійних цінах 2021 року становить 25,9 млн. грн.

Наразі актуальними проблемами розвитку аграрного сектору економіки є забруднення вибухонебезпечними матеріалами полів та близькість до лінії розмежування. Потребують розмінування близько 34,4 тис. га ріллі.

Розвиток зовнішньоекономічної діяльності, міжнародної і міжрегіональної співпраці.

Налагодження співробітництва набуває особливого значення для громад, що постраждали від обстрілів російських окупантів. Побратимство дає можливість обмінюватись досвідом розв'язання питань, які постають перед громадами, думками, баченням проблем та практичною допомогою у відбудові громади містами-побратимами.

На території Лиманської міської територіальної громади в рамках співпраці в 2023 році підписано Меморандум про взаєморозуміння між містом Лиман та містом Вестпорт, США та Угода про співпрацю між містом Тячів Закарпатської області та містом Лиман Донецької області. Протягом 2024 року підписано 32 Меморандуми з міжнародними організаціями, благодійними фондами, громадськими організаціями: із Компанією “Кімонікс Інтернешнл Інк.”, яка реалізує проєкт міжнародної технічної допомоги “Фонд “Партнерство за сильну Україну”; з Відокремленим підрозділом іноземної неурядової організації Філія «АКТЕД» (ACTED); Благодійною організацією “Благодійний фонд ХАТІКО ЮА”, що є офіційним представником міжнародної некомерційної організації WORLD CENTRAL KITCHEN по Донецькій та Луганській областях; Представництвом неурядової асоціації “Лікарі без кордонів”; “Урбан Технолоджи Альянс ЛП” (UTA) та інші.

Основні фактори, що негативно впливають на ведення бізнесу, тим більше зовнішньоекономічної діяльності це - перебої в електро-, газо-, водопостачанні, безпекова складова через активні бойові дії на території громади та велика кількість нерозмінованих земельних ділянок і особливо сільськогосподарських, вимушена тимчасова евакуація як мешканців громади так і бізнесу.

Протягом 2024 року прийнято більше 25 участей у зустрічах/заходах (у тому числі в режимі онлайн) із делегаціями представників країн світу, міжнародних урядових та неурядових організацій. У зв'язку з безпековою складовою та

обмеженнями з цього приводу спостерігалось значне зменшення делегації/заходів у 2022-2024 роках.

Міжнародні організації та місії працюють як за напрямом грошової допомоги, так і за іншими – надання продуктів харчування, непродовольчої гуманітарної допомоги що надається мешканцям громади, ВПО, родинам, в яких проживають люди з інвалідністю, найбільш вразливими категоріям населення. Крім того, міжнародні місії продовжують забезпечувати медикаментами медичні заклади, організовувати виїзні мобільні бригади з лікарями для роботи із постраждалими від війни тощо.

Протягом 2025 року буде продовжена робота з Донецькою обласною та Краматорською районною військовими адміністраціями; міжнародними організаціями і волонтерами щодо гуманітарного забезпечення мешканців громади продуктами харчування, гігієною, будматеріалами та іншою допомогою.

ДОХОДИ

На фоні широкомасштабної збройної агресії Російської Федерації, суттєво змінилися підходи до формування бюджету на 2025 рік. У зв'язку з призупиненням дії статті 75¹ БКУ у 2024 році прогноз бюджету на 2025 рік не склався. Відсутність повної поточної статистичної інформації та додаткові джерела невизначеності – тривалість та наслідки бойових дій – фактично унеможливили процес прогнозування у традиційній до війни формі. У зв'язку з цим процес прогнозування здійснено в режимі реального часу в умовах високого ступеня невизначеності та непередбачуваності у сфері національної та регіональної безпеки через зміну ситуації на фронті, інтенсивності та географії бойових дій та їх наслідків.

При прогнозуванні дохідної частини на **2025 рік** було враховано очікуване виконання дохідної частини бюджету 2024 року в умовах воєнного стану та із застосуванням норм бюджетного та податкового законодавства.

Доходи **загального фонду** бюджету громади на 2025 рік сформовані з надходжень загальнодержавних податків та зборів (обов'язкових платежів), **закріплених за місцевими бюджетами, місцевих податків та зборів** у сумі **136 000 000** гривень:

- податок та збір на доходи фізичних осіб (64%) – 110 500 000 гривень;
- рентна плата за спеціальне використання лісових ресурсів (крім рентної плати за спеціальне використання лісових ресурсів в частині деревини, заготовленої в порядку рубок головного користування) – 200 000 гривень;
- акцизний податок – 8 900 000 гривень;
- єдиний податок, що зараховується до бюджетів місцевого самоврядування – 16 350 000 гривень;
- плата за надання адміністративних послуг – 45 400 гривень;
- находження від орендної плати за користування цілісним майновим комплексом та іншим майном, що перебуває в комунальній власності – 4 600 гривень.

Офіційні трансфери з державного та обласного бюджетів в 2025 році складуть 202 227 493 гривень в тому числі:

- базова дотація з державного бюджету – 110 658 400 гривень;

- додаткова дотація на здійснення повноважень органів місцевого самоврядування на деокупованих, тимчасово окупованих та інших територіях України, що зазнали негативного впливу у зв'язку з повномасштабною збройною агресією Російської Федерації – 57 083 700 гривень;
- освітня субвенція з державного бюджету місцевим бюджетам – 33 224 700 гривень;
- субвенція з місцевого бюджету на здійснення переданих видатків у сфері освіти за рахунок коштів освітньої субвенції – 1 013 700 гривень;
- інші субвенції з місцевого бюджету – 246 993 гривень.

Основними джерелами формування доходної частини бюджету є податок та збір на доходи фізичних осіб (81,3 відсоток), акцизний податок (6,5 відсоток), єдиний податок з підприємницької діяльності (12 відсотків) та інші (0,2 відсотки), відповідно, від обсягу «власних» доходів загального фонду бюджету на 2025 рік.

Прогнозні надходження **податку та збору на доходи фізичних осіб** на 2025 рік становитимуть 110 500 000 гривень, порівняно із очікуваними показниками у 2024 році збільшується на коефіцієнт зросту мінімальної заробітної плати 2,9 відсотків, або на 3 114 189 гривень.

Прогнозі надходжень **акцизного податку** на 2025 рік становить 8 900 000 гривень в тому числі:

- акцизний податок з вироблених в Україні пального – 500 000 гривень (збільшується 153 400 гривень, або на 44,3 відсотків порівняно із очікуваними надходженнями 2024 року);
- акцизний податок з ввезених на митну територію України пального – 3 500 000 гривень (збільшується 1 297 500 гривень, або на 58,9 відсотків);
- акцизний податок з реалізації виробниками та/або імпортерами, у тому числі в роздрібній торгівлі тютюнових виробів, тютюну та промислових замінників тютюну, рідин, що використовуються в електронних сигаретах, що оподатковується згідно з підпунктом 21 - 4 900 000 гривень (збільшується 468 169 гривень, або на 10,6 відсотків).

Прогнозна сума **єдиного податку** на 2025 рік становить 16 350 000 гривень, і зменшується порівняно із очікуваним показником у 2024 році на 75 244 гривень, або на 0,5 відсотків. Зменшення планується по єдиному податку з юридичних осіб у зв'язку з загостренням ситуації на фронті в напрямку громади та активними обстрілами міста.

Згідно Наказу від 22.12.2022 № 309 із змінами та доповненнями "Про затвердження Переліку територій, на яких ведуться (велися) бойові дії або тимчасово окупованих Російською Федерацією" Лиманська міська територіальна громада віднесена до території активних бойових дії. Та пунктом 69 підрозділу 10 розділу XX Податкового кодексу України встановлено, що тимчасово, на період до припинення або скасування воєнного стану на території України, введеного Указом Президента України "Про введення воєнного стану в Україні" від 24 лютого 2022 року № 64/2022, затвердженим Законом України "Про затвердження Указу Президента України "Про введення воєнного стану в Україні" від 24 лютого 2022 року № 2102-ІХ, справляння податків і зборів здійснюється з урахуванням особливостей, зокрема тимчасово, на період з 1 березня 2022 року по 14 лютого

2024 року, в якому припинено або скасовано воєнний стан, введений Указом Президента України "Про введення воєнного стану в Україні" від 24 лютого 2022 року № 64/2022, затвердженим Законом України "Про затвердження Указу Президента України "Про введення воєнного стану в Україні" від 24 лютого 2022 року № 2102-ІХ, не нараховується та не сплачується:

- податок на нерухоме майно, відмінне від земельної ділянки, за об'єкти нежитлової нерухомості, у тому числі їх частки, що розташовані на територіях, на яких ведуться (велися) бойові дії, або на територіях, тимчасово окупованих збройними формуваннями Російської Федерації;

- плата за землю (земельний податок та орендна плата за земельні ділянки державної та комунальної власності) за земельні ділянки (земельні частки (паї), що розташовані на територіях, на яких ведуться (велися) бойові дії, або на територіях, тимчасово окупованих збройними формуваннями Російської Федерації, та перебувають у власності або користуванні, у тому числі на умовах оренди, фізичних або юридичних осіб, а також за земельні ділянки (земельні частки (паї), визначені обласними військовими адміністраціями як засмічені вибухонебезпечними предметами та/або на яких наявні фортифікаційні споруди;

- екологічний податок платниками цього податку, зареєстрованими (взятимися на облік) за місцем розміщення стаціонарних джерел забруднення, за утворення радіоактивних відходів та тимчасове зберігання радіоактивних відходів на територіях, на яких ведуться (велися) бойові дії, та на територіях, тимчасово окупованих збройними формуваннями Російської Федерації.

Доходи спеціального фонду бюджету громади на 2025 рік визначені в сумі **35 828** гривень за рахунок надходжень від власних надходжень бюджетних установ.

Разом доходи бюджету Лиманської міської територіальної громади на 2025 рік прогноуються в сумі **338 263 321** гривня, у тому числі загальний фонд в сумі **338 227 493** гривень та спеціальний фонд в сумі **35 828** гривень.

Прогнозні показники доходів бюджету громади на 2025 рік в порівнянні до очікуваного виконання за 2024 рік по загальному фонду зменшуються за рахунок офіційних трансфертів на 92 532 880 гривень, або на 21,5 відсотків, водночас власні доходи збільшуються на 3 130 491 гривень або на 2,4 відсотки.

ВИДАТКИ

Прогнозний обсяг видатків бюджету міської територіальної громади на 2025 рік складає **338 263 321** гривень, в тому числі видатки загального фонду бюджету міської територіальної громади **299 642 511** гривень, видатки спеціального фонду бюджету міської територіальної громади **38 620 810** гривень.

Обсяги видатків на оплату праці працівників бюджетної сфери заплановані у повному обсязі та визначені виходячи з розмірів мінімальної заробітної плати з 01.01.2025 року – 8 000 гривень на місяць.

Розмір посадового окладу працівника І тарифного розряду ЄТС з 01.01.2024 року – 3195 гривень.

Видатки на енергоносії по усіх галузях заплановані у повному обсязі з урахуванням очікуваних обсягів споживання та діючих тарифів у грудні місяці 2024 року.

На реалізацію заходів Програми економічного та соціального розвитку Лиманської міської територіальної громади на 2025 рік та інших галузевих програм передбачено 181382260 гривень, що становить 53,6 відсотка видатків бюджету міської територіальної громади.

Органи місцевого самоврядування

На утримання виконавчих органів міської ради передбачено **75 405 787** гривень по загальному фонду бюджету.

За рахунок бюджету утримуються шість виконавчих органів міської ради (204 штатних одиниць) та міська військова адміністрація (29 штатних одиниць).

Освіта

Витрати на освіту передбачені в сумі 63581873 гривень, у тому числі по загальному фонду бюджету - 63547584 гривень, з них за рахунок освітньої субвенції з державного бюджету місцевим бюджетам - 33224700 гривень та субвенції з місцевого бюджету на здійснення переданих видатків у сфері освіти за рахунок коштів освітньої субвенції - 1013700 гривень; по спеціальному фонду – 34289 гривень. По видатках за рахунок освітньої субвенції з державного бюджету та субвенції з місцевого бюджету на здійснення переданих видатків у сфері освіти розподіл здійснено на січень- серпень 2025 року.

Охорона здоров'я

На охорону здоров'я передбачено **11 766 742** гривень на виконання заходів Комплексної програми утримання закладів первинного та вторинного рівня надання медичної допомоги на 2023-2025 роки, затвердженої розпорядженням начальника міської військової адміністрації Лиманської міської ради від 25.11.2024 №1005.

Соціальний захист і соціальне забезпечення

На соціальний захист та соціальне забезпечення передбачено **23 621 965** гривень.

За рахунок інших субвенцій з місцевого бюджету плануються витрати на:

- компенсацію видатків на надання пільг на оплату житлово-комунальних послуг особам з інвалідністю по зору 1 та 2 груп , а також дітям з інвалідністю по зору – 29 985 гривень;
- виконання окремих державних програм соціального захисту населення: пільгове медичне обслуговування осіб, які постраждали внаслідок Чорнобильської катастрофи; поховання учасників бойових дій та осіб з інвалідністю внаслідок війни; компенсаційні виплати особам з інвалідністю на бензин, ремонт, технічне обслуговування автомобілів, мотоколясок і на транспортне обслуговування; встановлення телефонів особам з інвалідністю I і II груп – 23 008 гривень;
- надання матеріальної допомоги членам сімей загиблих(померлих) Захисників та Захисниць України, у тому числі тим, які зареєстровані/задекларовані на території Донецької області та перемістилися (евакуювалися) за її межі – 170 000 гривень;

- надання матеріальної допомоги постраждалим внаслідок Чорнобильської катастрофи, у тому числі тим, які зареєстровані/задекларовані на території Донецької області та перемістилися (евакуювалися) за її межі -24 000 гривень.

За рахунок коштів бюджету територіальної громади передбачено на:

- утримання територіального центру – 5 314 585 гривень;
- утримання центру соціальної реабілітації дітей з інвалідністю - 1 033 496 гривень;
- утримання центру соціальних служб для сім'ї, дітей і молоді – 1 467 206 гривень;
- утримання центру соціально – психологічної реабілітації дітей – 284 405 гривень;
- заходи та заклади молодіжної політики у сумі 387 550 гривень;
- оздоровлення дітей – 1 500 000 гривень;
- надання соціальних гарантій фізичним особам, які надають соціальні послуги громадянам похилого віку, особам з інвалідністю, дітям з інвалідністю, хворим, які не здатні до самообслуговування і потребують сторонньої допомоги – 667 100 гривень;
- виконання інших заходів програми економічного і соціального розвитку Лиманської міської територіальної громади на 2024 рік, з них на:
 - компенсаційні виплати за пільговий проїзд окремих категорій громадян на залізничному транспорті –150 000 гривень;
 - надання інших пільг окремим категоріям громадян відповідно до законодавства – 37 500 гривень;
 - надання пільг окремим категоріям громадян з оплати послуг зв'язку – 20 000 гривень;
 - інші заходи у сфері соціального захисту і соціального забезпечення – 10 315 250 гривень.

Культура і мистецтво

Витрати на утримання установ культури та заходів у галузі культури передбачені в сумі **6 412 718** гривень, у тому числі по загальному фонду бюджету – 6 411 179 гривень, з них на виконання галузевих програм – 2 275 400 гривень; по спеціальному – 1 539 гривень.

Фізична культура і спорт

На фізичну культуру і спорт передбачено **3018691** гривень, з них на утримання закладів – 2279431 гривень, на проведення навчально-тренувальних зборів і змагань та заходів –739260 гривень.

Житлово-комунальне господарство

На виконання заходів розділу 2.18 Житлове господарство та комунальна інфраструктура Програми економічного і соціального розвитку Лиманської міської територіальної громади на 2025 рік передбачено **53 193 967** гривень по загальному фонду.

Економічна діяльність

На виконання заходів Програми економічного і соціального розвитку Лиманської міської територіальної громади на 2025 рік передбачено:

- здійснення заходів із землеустрою, розділ 2.2. Розвиток земельних відносин – 594 000 гривень;
- розроблення схем планування та забудови територій (містобудівної документації), розділ 2.21. Впровадження заходів територіального планування -19 436 900 гривень;
- утримання та розвиток автомобільних доріг та дорожньої інфраструктури за рахунок коштів місцевого бюджету, розділ 2.18 Житлове господарство та комунальна інфраструктура передбачено в сумі 11 500 482 гривень, з них за рахунок загального фонду бюджету 10 000 000 гривень, спеціального фонду – 1 500 482 гривень.;
- внески до статутного капіталу суб'єктів господарювання – 37 084 500 гривень, розділ 2.18 Житлове господарство та комунальна інфраструктура.

Інша діяльність

На іншу діяльність видатки передбачено – **8 613 406** гривень, з них на:

- заходи із запобігання та ліквідації надзвичайних ситуацій та наслідків стихійного лиха - 1 293 948 гривень;
- забезпечення діяльності місцевої та добровільної пожежної охорони - 6 319 458 гривень;
- резервний фонд місцевого бюджету – 1 000 000 гривень.

Міжбюджетні трансферти

Трансферти із загального фонду бюджету плануються у сумі **23 032 290** гривень, з них:

- на забезпечення реалізації виконання постанов КМУ від 25 квітня 2023 року №391 "Деякі питання оплати праці працівників державних органів та органів місцевого самоврядування під час воєнного стану" (зі змінами) та від 09 листопада 2016 року 787 "Про видатки про оплату праці працівників місцевих державних адміністрацій"(зі змінами) Краматорською райдержадміністрацією, районною військовою адміністрацією та її структурними підрозділами -500000 тис.грн.;
- на надання фінансової підтримки ОКП "Донецьктеплокомуненерго" для забезпечення здійснення витрат із заробітної плати та нарахувань на неї у 2025 році – 2382100 гривень;
- на надання фінансової підтримки КП «Компанія «Вода Донбасу» для забезпечення здійснення витрат із заробітної плати та нарахувань на неї у 2025 році – 17707690 гривень;
- на надання фінансової підтримки КП «Компанія «Вода Донбасу» для розрахунків за послугу розподілу електричної енергії та забезпечення перетікань реактивної електроенергії у 2025 році– 2042500 гривень;
- на виконання заходів Програми підтримки та інтеграції внутрішньоопереміщених осіб Краматорського району, які тимчасово компактно проживають у більш безпечних регіонах України на 2025 рік – 100000 гривень;

- на реалізацію Програми забезпечення заходів з підготовки територіальної оборони Краматорського району на 2025-2026 роки - 300000 гривень.

Відповідно до ст.76 Бюджетного кодексу України додається порівняльна таблиця показників бюджету Лиманської міської територіальної громади за 2023-2025 роки (додаток).

В.о.начальника фінуправління



Юлія ШВАЙЧЕНКО

Порівняльна таблиця показників бюджету Лиманської міської територіальної громади за 2023-2025 роки.

гривень

Код	Найменування	Виконано за 2023 рік	Бюджет на 2024 рік (з урахуванням внесених змін на 20.12.2024)	Очікуване виконання за 2024 рік	Бюджет на 2025 рік	Відхилення бюджету на 2025 до очікуваного виконання за 2024	%
1	2	3	4	5	6	7=6-5	8=6/5*100
	Доходи загального фонду						
10000000	Податкові надходження	130 603 991	122 203 800	132 178 085	135 950 000	3 771 915	102,9
11000000	Податки на доходи, податки на прибуток, податки на збільшення ринкової вартості	115 054 787	100 282 000	107 385 811	110 500 000	3 114 189	102,9
11010000	Податок та збір на доходи фізичних осіб	115 054 787	100 282 000	107 385 811	110 500 000	3 114 189	102,9
11010100	Податок на доходи фізичних осіб, що сплачується податковими агентами, із доходів платника податку у вигляді заробітної плати	96 399 308	98 932 000	105 855 199	108 925 000	3 069 801	102,9
11010200	Податок на доходи фізичних осіб з грошового забезпечення, грошових винагород та інших виплат, одержаних військовослужбовцями та особами рядового і начальницького складу, що сплачується податковими агентами	17 522 911				0	#ДЕЛ/0!
11010400	Податок на доходи фізичних осіб, що сплачується податковими агентами, із доходів платника податку інших ніж заробітна плата	796 662	1 000 000	1 166 181	1 200 000	33 819	102,9
11010500	Податок на доходи фізичних осіб, що сплачується фізичними особами за результатами річного декларування	335 906	350 000	364 431	375 000	10 569	102,9
13000000	Рентна плата та плата за використання інших природних ресурсів	129 179	187 300	190 563	200 000	9 437	105,0
13010200	Рентна плата за спеціальне використання лісових ресурсів (крім рентної плати за спеціальне використання лісових ресурсів в частині деревини,заготовленої в порядку рубок головного користування)	129 779	187 300	190 543	200 000	9 457	105,0
13030100	Рентна плата за користування надрами для видобування інших корисних копалин загальнодержавного значення			20		-20	0,0
13030800	Рентна плата за користування надрами для видобування природного газу та газового конденсату	-600				0	#ДЕЛ/0!
14000000	Внутрішні податки на товари та послуги	3 614 821	6 411 000	6 981 992	8 900 000	1 918 008	127,5
14021900	Пальне	148 299	310 000	346 600	500 000	153 400	144,3
14031900	Пальне	526 853	1 900 000	2 202 500	3 500 000	1 297 500	158,9
14040100	Акцизний податок з реалізації виробниками та/або імпортерами, у тому числі в роздрібній торгівлі тютюнових виробів, тютюну та промислових замінників тютюну, рідин, що використовуються в електронних сигаретах, що оподатковується згідно з підпунктом 213.1.14 пункту 213.1 статті 213 Податкового кодексу України	2 924 546	4 200 000	4 431 831	4 900 000	468 169	110,6
14040200	Акцизний податок з реалізації суб'єктами господарювання роздрібною торгівлю підакцизних товарів (крім тих, що оподатковуються згідно з підпунктом 213.1.14 пункту 213.1 статті 213 Податкового кодексу України)	15 123	1 000	1 061		-1 061	0,0
18000000	Місцеві податки	11 805 204	15 323 500	17 619 719	16 350 000	-1 269 719	92,8
18010000	Податок на майно	1 052 112	6 500	1 194 475	0	-1 194 475	0,0
18010100	Податок на нерухоме майно, відмінне від земельної ділянки, сплачений юридичними особами, які є власниками об'єктів житлової нерухомості	26 712		-16 461		16 461	0,0
18010200	Податок на нерухоме майно, відмінне від земельної ділянки, сплачений фізичними особами, які є власниками об'єктів житлової нерухомості	21 006		2 257		-2 257	0,0
18010300	Податок на нерухоме майно, відмінне від земельної ділянки, сплачений фізичними особами, які є власниками об'єктів нежитлової нерухомості	12 460		15 163		-15 163	0,0
18010400	Податок на нерухоме майно, відмінне від земельної ділянки, сплачений юридичними особами, які є власниками об'єктів нежитлової нерухомості	93 930		118 666		-118 666	0,0
18010500	Земельний податок з юридичних осіб	703 560		550 137		-550 137	0,0
18010600	Орендна плата з юридичних осіб	146 522		507 863		-507 863	0,0
18010700	Земельний податок з фізичних осіб	9 593		6 750		-6 750	0,0
18010900	Орендна плата з фізичних осіб	13 579		3 600		-3 600	0,0
18011000	Транспортний податок з юридичних осіб	24 750	6 500	6 500		-6 500	0,0
18030000	Туристичний збір	-3 840	0	0	0	0	#ДЕЛ/0!
18030200	Туристичний збір, сплачений фізичними особами	-3 840	0	0	0	0	#ДЕЛ/0!
18050000	Єдиний податок	10 756 932	15 317 000	16 425 244	16 350 000	-75 244	99,5
18050300	Єдиний податок з юридичних осіб	428 877	1 000 000	976 110	350 000	-626 110	35,9
18050400	Єдиний податок з фізичних осіб	9 209 674	13 475 000	14 601 401	15 000 000	398 599	102,7
18050500	Єдиний податок з сільськогосподарських товаровиробників, у яких частка сільськогосподарського товаровиробництва за попередній податковий (звітний) рік дорівнює або перевищує 75 відсотків	1 118 381	842 000	847 733	1 000 000	152 267	118,0
20000000	Неподаткові надходження	195 010	664 200	691 424	50 000	-641 424	7,2
21000000	Доходи від власності та підприємницької діяльності	59 068	118 600	118 600	0	-118 600	0,0
21081100	Адмініштрафи та інші санкції	55 080	81 600	81 600		-81 600	0,0
21081500	Адміністративні штрафи та штрафні санкції за порушення законодавства у сфері виробництва та обігу алкогольних напоїв та тютюнових виробів	3 988	37 000	37 000		-37 000	0,0
22000000	Адміністративні збори та платежі, доходи від некомерційної господарської діяльності	96 173	119 800	126 795	50 000	-76 795	39,4
22010300	Адміністративний збір за проведення державної реєстрації юридичних осіб, фізичних осіб – підприємців та громадських формувань		4 900	6 650	6 600	-50	99,2
22012500	Плата за надані адмінпослуги	19 188	6 300	7 431	7 500	69	100,9
22012600	Адміністративний збір за державну реєстрацію речових прав на нерухоме майно та їх обтяжень		26 200	31 320	31 300	-20	99,9
22080400	Находження від орендної плати за користування цілісним майновим комплексом та іншим майном,що перебуває в комунальній власності	76 985	82 000	80 984	4 600	-76 384	5,7

Код	Найменування	Виконано за 2023 рік	Бюджет на 2024 рік (з урахуванням внесених змін на 20.12.2024)	Очікуване виконання за 2024 рік	Бюджет на 2025 рік	Відхилення бюджету на 2025 до очікуваного виконання за 2024	%
1	2	3	4	5	6	7=6-5	8=6/5*100
22090000	Державне мито	0	400	410	0	-410	0,0
22090100	Державне мито, що сплачується за місцем розгляду та оформлення документів, у тому числі за оформлення документів на спадщину і дарування		400	410		-410	0,0
24000000	Інші неподаткові надходження	39 769	425 800	446 029	0	-446 029	0,0
24060300	Інші надходження	39 769	421 700	441 907		-441 907	0,0
24062200	Кошти за шкоду, що заподіяна на земельних ділянках державної та комунальної власності, які не надані у користування та не передані у власність, внаслідок їх самовільного зайняття, використання не за цільовим призначенням, зняття ґрунтового покриву (р		4 100	4 122			
	РАЗОМ	130 799 001	122 868 000	132 869 509	136 000 000	3 130 491	102,4
40000000	Офіційні трансферти	282 577 458	295 100 864	295 100 864	202 227 493	-92 873 371	68,5
41020000	Дотації з державного бюджету місцевим бюджетам	185 571 500	195 966 500	195 966 500	167 742 100	-28 224 400	85,6
41020100	Базова дотація	33 078 500	56 547 900	56 547 900	110 658 400	54 110 500	195,7
41021400	Додаткова дотація з державного бюджету місцевим бюджетам на здійснення повноважень органів місцевого самоврядування на деокупованих, тимчасово окупованих та інших територіях України, що зазнали негативного впливу у зв'язку з повномасштабною збройною агрес	152 493 000	139 418 600	139 418 600	57 083 700	-82 334 900	40,9
41030000	Субвенції з державного бюджету місцевим бюджетам	74 964 800	55 482 000	55 482 000	33 224 700	-22 257 300	59,9
41033900	Освітня субвенція з державного бюджету місцевим бюджетам	74 964 800	55 482 000	55 482 000	33 224 700	-22 257 300	59,9
41040000	Дотації з місцевих бюджетів іншим місцевим бюджетам	2 405 557	680 000	680 000	0	-680 000	0,0
41040400	Інші дотації з місцевого бюджету	2 405 557	680 000	680 000		-680 000	0,0
41050000	Субвенції з місцевих бюджетів іншим місцевим бюджетам	19 635 601	42 972 364	42 972 364	1 260 693	-41 711 671	2,9
41050600	Субвенція з місцевого бюджету на виплату грошової компенсації за належні для отримання жилі приміщення для внутрішньо переміщених осіб, які захищали незалежність, суверенітет та територіальну цілісність України.....	17 598 331	15 518 746	15 518 746		-15 518 746	0,0
41051000	Субвенція з місцевого бюджету на здійснення переданих витраток у сфері освіти за рахунок коштів освітньої субвенції	1 281 428	1 477 800	1 477 800	1 013 700	-464 100	68,6
41051700	Субвенція з місцевого бюджету за рахунок залишку коштів субвенції на надання державної підтримки особам з особливими освітніми потребами, що утворився на початок бюджетного періоду		40 941	40 941			
41053900	Інші субвенції з місцевого бюджету	755 842	25 934 877	25 934 877	246 993	-25 687 884	1,0
	Разом по загальному фонду бюджету	413 376 459	417 968 864	427 970 373	338 227 493	-89 742 880	79,0
	Доходи спеціального фонду						
19000000	Інші податки та збори	1 449	45 390	46 002	0	-46 002	0,0
19010000	Екологічний збір	1 449	45 390	46 002	0	-46 002	0,0
19010100	Екологічний податок, який справляється за викиди в атмосферне повітря забруднюючих речовин стаціонарними джерелами забруднення (за винятком викидів в атмосферне повітря двоокису вуглецю)	1 449	1 640	2 252		-2 252	0,0
19010200	Надходження від скидів забруднюючих речовин безпосередньо у водні об'єкти					0	#ДЕЛ/0!
19010300	Надходження від розміщення відходів у спеціально відведених для цього місцях чи на об'єктах, крім розміщення окремих видів відходів як вторинної сировини		43 750	43 750		-43 750	0,0
19011000	Екологічний податок, який справляється за викиди в атмосферне повітря двоокису вуглецю стаціонарними джерелами забруднення					0	#ДЕЛ/0!
20000000	Неподаткові надходження	52 348 936	124 842 991	124 885 593	35 828	-124 849 765	0,0
24062100	Грошові стягнення за шкоду, заподіяну порушенням законодавства про охорону навколишнього природного середовища внаслідок господарської та іншої діяльності	173		8 408		-8 408	0,0
25000000	Власні надходження бюджетних установ	52 348 763	124 842 991	124 877 185	35 828	-124 841 357	0,0
25010000	Надходження від плати за послуги, що надаються бюджетними установами згідно із законодавством	90 381	81 206	115 400	35 828	-79 572	31,0
25010100	Плата за послуги, що надаються бюджетними установами згідно з їх основною діяльністю	36 383	45 700	43 920	33 840	-10 080	77,0
25010300	Плата за оренду майна бюджетних установ, що здійснюється відповідно до Закону України "Про оренду державного та комунального майна"	53 998	35 506	71 480	1 988	-69 492	2,8
25010400	Надходження бюджетних установ від реалізації в установленому порядку майна (крім нерухомого майна)					0	#ДЕЛ/0!
25020000	Інші джерела власних надходжень бюджетних установ	52 258 382	124 761 785	124 761 785	0	-124 761 785	0,0
25020100	Благодійні внески, гранти та дарунки	52 128 238	124 758 865	124 758 865		-124 758 865	0,0
25020200	Надходження, що отримують бюджетні установи від підприємств, організацій, фізичних осіб та від інших бюджетних установ для виконання цільових заходів, у тому числі заходів з відчуження для суспільних потреб земельних ділянок та розміщених на них інших об'єктів нерухомого майна, що перебувають у приватній власності фізичних або юридичних осіб	130 144	2 920	2 920		-2 920	0,0
	РАЗОМ	52 350 385	124 888 381	124 931 595	35 828	-124 895 767	0,0
40000000	Офіційні трансферти	1 055 000	14 790 000	14 790 000	0	-14 790 000	0,0
41031400	Субвенція з державного бюджету місцевим бюджетам для реалізації проєктів в рамках Надзвичайної кредитної програми для відновлення України					0	#ДЕЛ/0!
41053600	Субвенція з місцевого бюджету на здійснення природоохоронних заходів	1 055 000	14 790 000	14 790 000		-14 790 000	0,0
	Разом по спеціальному фонду бюджету	53 405 385	139 678 381	139 721 595	35 828	-139 685 767	0,0
	Разом по загальному та спеціальному фондах бюджету	466 781 844	557 647 245	567 691 968	338 263 321	-229 428 647	59,6
	Видатки загального фонду	261 029 881	463 884 408	342 403 098	299 642 511	-42 760 587	87,5
0100	Органи місцевого самоврядування	47 913 117,00	74 121 885,00	57 615 038,00	75 405 787,00	17 790 749	130,9
1000	Освіта	84 227 891,00	103 501 955,00	83 427 410,00	63 547 584,00	-19 879 826	76,2

Код	Найменування	Виконано за 2023 рік	Бюджет на 2024 рік (з урахуванням внесених змін на 20.12.2024)	Очікуване виконання за 2024 рік	Бюджет на 2025 рік	Відхилення бюджету на 2025 до очікуваного виконання за 2024	%
1	2	3	4	5	6	7=6-5	8=6/5*100
2000	Охорона здоров'я	5 477 115,00	12 031 504,00	4 252 536,00	11 766 742,00	7 514 206	276,7
3000	Соціальний захист	45 963 328,00	31 164 509,00	24 452 727,00	23 621 965,00	-830 762	96,6
4000	Культура	7 001 831,00	10 275 701,00	10 020 394,00	7 411 179,00	-2 609 215	74,0
5000	Фізична культура та спорт	586 300,00	2 584 615,00	1 705 931,00	3 018 691,00	1 312 760	177,0
6000	Житлово - комунальне господарство	41 778 714,00	47 938 517,00	36 447 918,00	53 193 967,00	16 746 049	145,9
7000	Економічна діяльність	6 659 984,00	65 345 302,00	33 414 402,00	30 030 900,00	-3 383 502	89,9
8000	Інша діяльність	6 575 244,00	73 268 900,00	47 439 714,00	8 613 406,00	-38 826 308	18,2
9000	Міжбюджетні трансферти	14 846 357,00	43 651 520,00	43 627 028,00	23 032 290,00	-20 594 738	52,8
	Видатки спеціального фонду	149 786 801	179 457 248	120 356 411	38 620 810	-81 735 601	32,1
	Всього видатків	410 816 682	643 341 656	462 759 509	338 263 321	-124 496 188	73,1
	Кредитування бюджету	0	0	0	0	0	0
	Фінансування загального фонду (дефіцит(-), профіцит (+))	152 346 578,00	45 915 544	45 915 544	-38 584 982	-84 500 526	-84,03
	Фінансування спеціального фонду (дефіцит(-), профіцит (+))	-96 381 416,00	39 778 867	39 778 867	38 584 982	-1 193 885	97,00

В.о. начальника фінуправління



Юлія ШВАЙЧЕНКО