



**ЛИМАНСЬКА МІСЬКА РАДА ДОНЕЦЬКОЇ ОБЛАСТІ**  
**ВИКОНАВЧИЙ КОМІТЕТ**  
**РІШЕННЯ**

20.02.2019

№ 72

м. Лиман

Про попередній розгляд проекту рішення міської ради “Про виконання Програми економічного і соціального розвитку Лиманської об’єднаної територіальної громади на 2018 рік та основні напрями розвитку на 2019 і 2020 роки”

Розглянувши проект рішення міської ради “Про виконання Програми економічного і соціального розвитку Лиманської об’єднаної територіальної громади на 2018 рік та основні напрями розвитку на 2019 і 2020 роки”, керуючись п. 1 ч. 2 ст. 52 Закону України “Про місцеве самоврядування в Україні” виконавчий комітет

**В И Р І Ш И В :**

1. Винести на розгляд міської ради проект рішення міської ради “Про виконання Програми економічного і соціального розвитку Лиманської об’єднаної територіальної громади на 2018 рік та основні напрями розвитку на 2019 і 2020 роки”.

2. Контроль за виконанням даного рішення покласти на заступника міського голови Фесенко В.П.

Міський голова

П.Ф. Цимідан



## ЛИМАНСЬКА МІСЬКА РАДА ДОНЕЦЬКОЇ ОБЛАСТІ

### Р І Ш Е Н Н Я

№ \_\_\_\_\_

м. Лиман

Про виконання Програми економічного і соціального розвитку Лиманської об'єднаної територіальної громади на 2018 рік та основні напрями розвитку на 2019 і 2020 роки

Заслухавши і обговоривши інформацію начальника відділу економічного розвитку і торгівлі виконавчого комітету міської ради Авдєєнко Н.П. “Про виконання Програми економічного і соціального розвитку Лиманської об'єднаної територіальної громади на 2018 рік та основні напрями розвитку на 2019 і 2020 роки”, керуючись ст. 26 Закону України “Про місцеве самоврядування в Україні” міська рада

#### ВИРІШИЛА:

1. Інформацію начальника відділу економічного розвитку і торгівлі виконавчого комітету міської ради Авдєєнко Н.П. про виконання Програми економічного і соціального розвитку Лиманської об'єднаної територіальної громади на 2018 рік та основні напрями розвитку на 2019 і 2020 роки прийняти до відома.

2. Заступникам міського голови за напрямками діяльності, фінансовому управлінню міської ради (Пилипенко), керівникам відділів та управлінь міської ради систематично здійснювати аналіз стану виконання доходної частини місцевого бюджету, вжити заходи щодо дотримання режиму економії та підвищення ефективності використання коштів місцевого бюджету.

3. Рекомендувати керівникам підприємств, організацій, установ незалежно від форм власності:

3.1. проаналізувати хід виконання заходів Програми економічного і соціального розвитку Лиманської об'єднаної територіальної громади на 2018 рік та основні напрями розвитку на 2019 і 2020 роки;

3.2. вжити додаткові заходи щодо підвищення ефективності виробництва, своєчасної та повної оплати наданих житлово-комунальних послуг та спожитих енергоносіїв, своєчасної виплати заробітної плати не нижче встановленого державою розміру та недопущення виникнення заборгованості з її виплати;

3.3. посилити виконання заходів з енергозбереження та енергоефективності на території Лиманської об'єднаної територіальної громади.

4. Відділу економічного розвитку і торгівлі виконавчого комітету міської ради

(Авдєєнко) забезпечити:

4.1. всебічне і ефективне інформування суб'єктів малого підприємництва про можливу участь у конкурсних відборах на отримання фінансової підтримки на реалізацію проектів за рахунок коштів місцевих бюджетів;

4.2. розміщення інформації про виконання Програми економічного і соціального розвитку Лиманської об'єднаної територіальної громади на 2018 рік та основні напрями розвитку на 2019 і 2020 роки на офіційному веб-сайті міської ради.

5. Контроль за виконанням даного рішення покласти на постійну комісію з питань планування, фінансів, бюджету, соціально-економічного розвитку, інвестиційної діяльності та регуляторної політики (Коломацький), заступника міського голови Фесенко В.П.

Міський голова

П.Ф. Цимідан

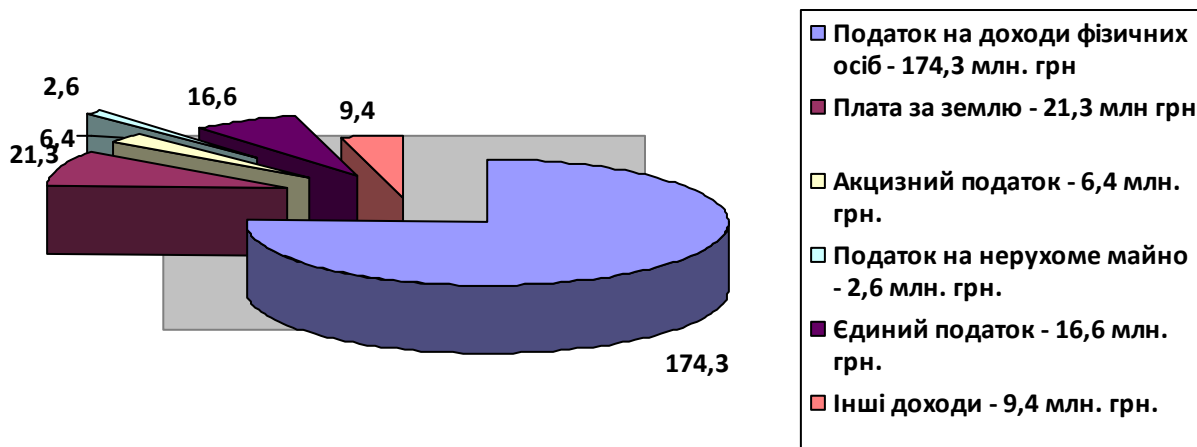
## Підсумки соціально - економічного розвитку Лиманської об'єднаної територіальної громади за 2018 рік

Територія Лиманської ОТГ - 1209,75 км<sup>2</sup>.

Середньорічна чисельність наявного населення Лиманської об'єднаної територіальної громади станом на 01.12.2018 року становить 42,4 тис. осіб. Народилося протягом січня-листопада - 293 дитини, померло - 819 осіб. Міграційне збільшення населення складає 12 осіб (прибуло - 683, вибуло - 671 особа).

В 2018 році **виконання доходної частини бюджету** складають 597,6 млн. грн., в т.ч. надходження загального фонду - 580,1 млн. грн., або 104,7 % до річного плану. Надходження спеціального фонду складають 17,5 млн. грн., або 72,3 % до фактичного виконання 2017 року.

### Структура доходів загального фонду бюджету ОТГ (без трансфертів), млн. грн.



У 2018 році одержано:

- податку з доходів фізичних осіб у сумі 174,3 млн. грн., або 111,6 % до відповідного періоду 2017 року;
- плати за землю - 21,3 млн. грн. (96,4 % до виконання 2017 року);
- акцизного податку - 6,4 млн. грн. (118,5 % до виконання 2017 року);
- єдиного податку з підприємницької діяльності - 16,6 млн. грн. (120,2 % до виконання 2017 року);
- податку на нерухоме майно, відмінне від земельної ділянки - 2,6 млн. грн. (186,7 % до виконання 2017 року).

**Видатки бюджету ОТГ** в 2018 році складають 616,2 млн. грн., в тому числі на:

- соціальний захист населення - 203,5 млн. грн.;
- освіту - 171,0 млн. грн.;
- охорону здоров'я - 63,8 млн. грн.;

- житлово-комунальне господарство - 25,3 млн. грн.;
  - культуру - 12,6 млн. грн.
- Реверсна дотація в 2018 році становила 18418,8 тис. грн.

Підприємства залізничного транспорту є бюджетоутворюючими для нашої громади.

Середньооблікова чисельність працюючих на підприємствах залізничного транспорту Регіональної філії “Донецька залізниця”, які розташовані на території Лиманської ОТГ 6,5 тис. осіб.

Середньомісячна заробітна плата одного штатного працівника на підприємствах залізничного транспорту становить 10721 грн.

**Промисловість міста** представлена 7 підприємствами, у тому числі за спеціалізацією виробництва:

- піску будівельного - КТ “ТОВ “СТРОНГКОМ” і ДП ЗАТ “Трест Донбастрансбуд” Краснолиманський пісчаний кар’єр;
- хліба та хлібобулочних виробів - ТОВ “Чайка”;
- кормів готових для сільгосптварин - ТОВ “Краснолиманський комбикормовий завод”;
- будівельних сумішів - ПП “Полімін-Донбас”;
- овочів консервованих натуральних - ТОВ “Всесто”;
- виробів з бетону - ТОВ “Леман-Бетон”.

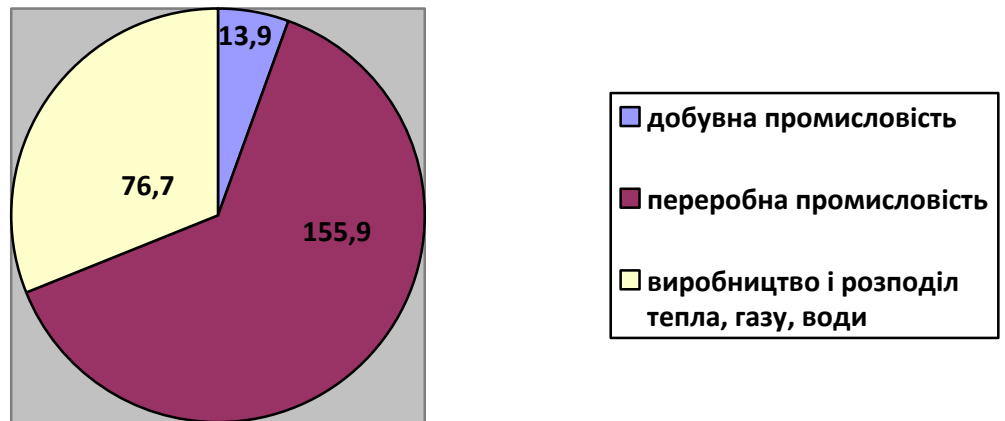
Протягом січня-грудня 2018 року **збільшилось** виробництво:

- **кормів готових для сільгосптварин** - в 3 рази (вироблено 4722 тонни);
- **овочів консервованих натуральних** на 77,8% і склало 242,4 тонни;
- **виробів з бетону** - на 4,8 % і становить 41,8 тис. тонн;
- **хліба та хлібобулочних виробів** - на 3,8 % і склало 5188 тонн; борошна вироблено на рівні минулого року - 5527 тонн;

Виробництво **будівельних сумішів** зменшилось на 15,3 % і склало 19,9 тис. тонн.; **піску будівельного** - на 31,7 % та становить 55,5 тис. куб.м.

**Обсяг реалізованої продукції** у відпускних цінах підприємств за січень-грудень 2018 року склав 246,5 млн. грн., що становить 120,1 % до показника 2017 року (205,2 млн. грн.).

**Обсяги реалізованої продукції, млн. грн.**



### На промислових підприємствах працює 420 осіб.

З метою активізації економічної діяльності, створення нових робочих місць, підвищення конкурентоспроможності регіону міська рада стала ініціатором створення індустріального парку “Лиманський” з орієнтацією на **виробництво будівельних матеріалів та теплоізоляційних матеріалів**; виробництво елементів обладнання у сфері **альтернативної енергетики**.

У цьому напрямку проведена наступна робота:

- розроблені та отримані технічні умови для приєднання до мереж газопостачання, водопостачання та електричних мереж;
- проведені тендерні закупівлі на виконання проектно-вишукувальних робіт по трьом об'єктам та визначено двох переможців електронних торгів по закупівлям: ТОВ “Донмегапроект” та ТОВ “ПК “АРКОН”.

Загальна сума витрат після проведення тендерних закупівель склала **360,3 тис. грн.** (економія - **94,7 тис. грн.**).

Договір Про створення та функціонування індустріального парку від 09.01.2018 №4 між Лиманською міською радою та керуючою компанією ТОВ “СК-ДАРІНА” достроково припинений, у зв'язку з порушенням керуючою компанією істотних умов договору.

Станом на 20.12.2018 року виконано **3 проектно-кошторисні документації** для розбудови інженерно-транспортної інфраструктури до промислового майданчика Індустріального парку “Лиманський” та отримано **3 позитивних експертних звітів** по робочим проектам:

- “Будівництво водопровідної мережі до промислового майданчика Індустріального парку “Лиманський”;
- “Будівництво електромереж до промислового майданчика Індустріального парку “Лиманський”;
- “Будівництво газопроводу середнього тиску до промислового майданчика Індустріального парку “Лиманський”.

Для створення мереж газопостачання, водопостачання, енергопостачання ІІ “Лиманський” необхідні **кошти в сумі 10,2 млн. грн.**

З метою актуалізації та розповсюдження інформації про Індустріальний парк “Лиманський” розроблені промоційні буклети, презентаційні матеріали.

Кількість підприємств, які здійснюють **сільськогосподарську діяльність** становить **95**, у тому числі 75 фермерських господарств, 17 товариств з обмеженою відповідальністю, 2 приватні підприємства, 1 приватне акціонерне товариство. Кількість працюючих – 513 осіб.

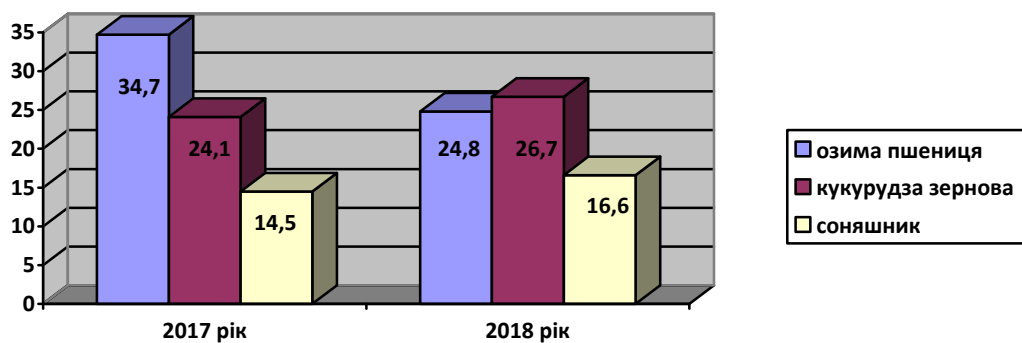
Обсяг валової продукції сільського господарства склав 110,5 млн. грн. (85,8 % до показника 2017 року).

Під урожай 2018 року було посіяно 13,9 тис. га озимих культур на зерно, ярих зернових - 6,2 тис. га; соняшнику - 9,9 тис. га.

Протягом звітної періоду було закуплено 3,3 тис. тонн мінеральних добрив, проведено підживлення озимих культур на площі 13,9 тис. га.

З площі 20,1 тис. га зібрано 48,6 тис. тонн зернових, соняшника з площі 9,9 тис. га зібрано 16,3 тис. тонн. Врожайність відповідно склала 24,1 та 16,6 ц/га.

**Врожайність за видами культур, ц/га**



Під урожай 2019 року посіяно 14,2 тис. га озимих культур, внесено мінеральних добрив 792 тонни.

В поточному році закладено багаторічних насаджень на площі 31,1 га, в т.ч. вишні - 29,1 га, черешні - 2 га.

П'ять господарств уклали форвардні контракти.

Підприємствами за власні кошти було закуплено 34 одиниці техніки та сільгоспмашин на суму 43,3 млн. грн.

Валове виробництво молока склало 839,5 тонн (94,1 % до показника минулого року), середній надій молока на корову склав 4997 кг. Реалізовано на забій худоби та птиці (у живій вазі) 125,9 тонн, що на 16,5% більше минулорічного показника. Виробництво яєць становить 20,6 млн. штук (за 2017 рік - 26,8 млн. штук). Збільшилось поголів'я: свиней - на 65,9 %, птиці на 9 %. Поголів'я великої рогатої худоби склало 348 гол., у тому числі корів - 145 гол.

За звітний період проідентифіковано 618 голів великої рогатої худоби, 874 - свиней.

Два сільгоспідприємства надали пакет документів до Міністерства аграрної політики та продовольства України та отримали дотації за утримання корів на загальну суму 89,3 тис. грн.

Надана на безповоротній основі 41 фізичним особам дотація в сумі 129,8 тис. грн. за утримання ідентифікованого та зареєстрованого в установленому порядку молодняка великої рогатої худоби до тринадцятимісячного віку, який народився у

господарствах фізичних осіб (139 голів).

Укладено договорів на оренду земельних ділянок – 5580. Загальна сума нарахованої орендної плати становить 35,6 млн. грн.

В результаті виконання Програми розвитку **земельних відносин**:

53 земельні ділянки комунальної власності включені до переліку інвестиційно-привабливих земельних ділянок які, або право на оренду яких можуть бути продані на конкурентних засадах, загальна площа яких складає 328,7 га. Це земельні ділянки для ведення фермерського господарства; для будівництва та обслуговування будівель торгівлі; ведення товарного сільськогосподарського виробництва, тощо.

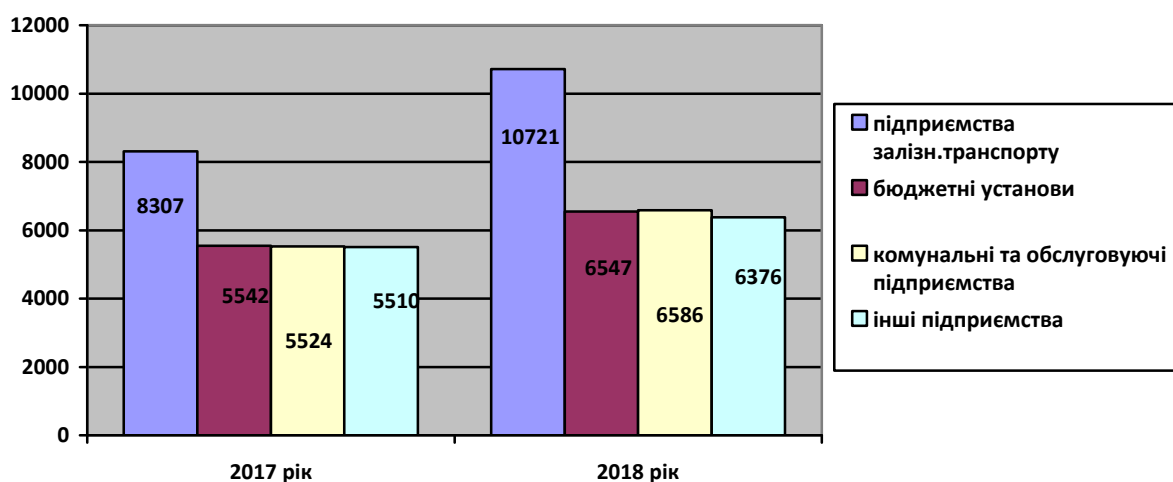
**22 грудня 2018 року** Головним управлінням Держгеокадастру у Донецькій області завершена передача земельних ділянок загальною площею **8,2 тис. гектарів**, що розташовані за межами населених пунктів на території Лиманської об'єднаної територіальної громади, у комунальну власність громади.

**Грошові доходи населення** за січень-грудень 2018 року склали:

➤ фонд оплати праці згідно моніторингу по бюджетоутворюючим підприємствам - становить 1 млрд. 168,1 млн. грн., що на 21,5 % більше показника минулого року;

➤ середньомісячна заробітна плата одного штатного працівника (дані по 33 підприємствах міста) збільшилась на 24,8 % і склала 9033 грн., у тому числі підприємства залізничного транспорту - 10721 грн., бюджетні установи - 6547 грн., комунальні та обслуговуючі підприємства - 6586 грн., інші підприємства - 6376 грн.

**Динаміка заробітної плати по бюджетоутворюючим підприємствам, грн.**



➤ середньомісячний розмір виплати на 1 пенсіонера становить 3039 грн. (117,3 % до показника 2017 року); середньорічна кількість одержувачів пенсій складає 24,2 тис. осіб.

**Заборгованість з виплати заробітної плати** станом на 01.01.2019 року в м. Лиман склала 1385,2 тис. грн., в тому числі по економічно активним підприємствам



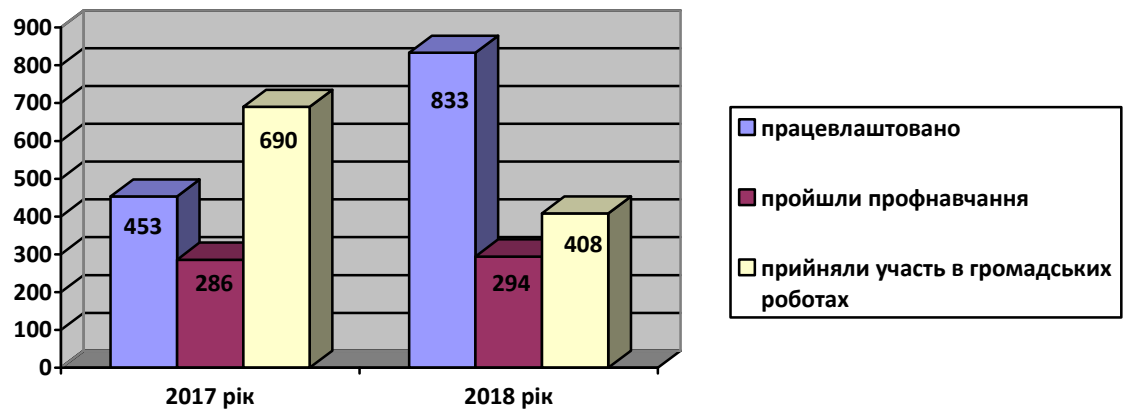
- 505 тис. грн. (1 підприємство - 44 особи), по підприємствам-банкрутам – 880,2 тис. грн. (1 підприємство - 39 осіб).

### Ринок праці

Протягом січня-грудня 2018 року статус безробітного мали 1005 осіб, що на 81 осіб менше, ніж за минулий рік. Кількість зареєстрованих безробітних на 01.01.2019 року становить 251 особа, у тому числі 109 з числа внутрішньо переміщених осіб.

Протягом звітної періоду:

- працевлаштовано 833 особи (з них 44 - ВПО);
- проходили професійне навчання 294 особи (27 осіб - ВПО);
- прийняли участь в громадських та інших роботах тимчасового характеру 408 осіб (12 - ВПО) - витрати склали 756,6 тис. грн., у тому числі з бюджету ОТГ- 424,6 тис. грн.;



- прийняті рішення щодо компенсації 18 роботодавцям фактичних **витрат у розмірі єдиного внеску** на загальнообов'язкове державне соціальне страхування для працевлаштування 35 безробітних та компенсації **витрат 17 роботодавцям на оплату праці** роботодавцям за працевлаштування на умовах строкових трудових договорів за 21 працевлаштованого безробітного з числа внутрішньо переміщених осіб;

- з метою підвищення конкурентоспроможності клієнтів служби зайнятості та покращення співпраці з роботодавцями створено 15 відеореєстрів, проведено 150 онлайн-співбесід та здійснено 29 трансляцій відео-вакансій;

- проведені заходи:

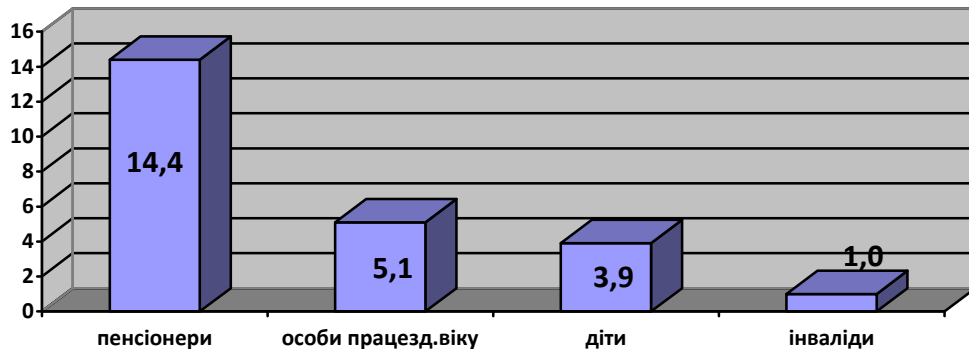
- ✓ ярмарок та міні-ярмарок вакансій - 23
- ✓ день відкритих дверей центру зайнятості - 6
- ✓ презентація роботодавця - 12
- ✓ інформаційні семінари для роботодавців - 50 та ін.

Статус безробітного з числа військовослужбовців, які брали участь в **антитерористичній операції** мали 16 осіб. З даної категорії громадян працевлаштовані 3 особи, 1 особа прийняла участь в громадських роботах та 1 особа проходила профнавчання; допомогу по безробіттю отримують 5 осіб.

Кількість вакансій, станом на кінець звітної періоду - 20.

## Соціальний захист населення

Кількість зареєстрованих тимчасово переміщених осіб становить 24,4 тис. осіб, у тому числі:



На виконання державних соціальних програм та підтримку внутрішньо переміщених осіб з **державного бюджету** здійснювалось фінансування в сумі 272 млн. грн., у тому числі:

- видатки бюджету за призначеними субсидіями склали 93,4 млн. грн. (10536 осіб);

- допомогу на дітей згідно з Законом України “Про державну допомогу сім’ям з дітьми” отримали 3697 особи на суму 81,1 млн. грн.;
- допомога особам, які переміщуються з тимчасово окупованої території України та районів проведення АТО для покриття витрат на проживання, в тому числі на оплату житлово-комунальних послуг - 47,5 млн. грн. (6120 осіб);
- державну соціальну допомогу малозабезпеченим сім’ям отримали 1078 осіб на суму 17,2 млн. грн.;
- соціальну допомогу інвалідам з дитинства та дітям інвалідам виплачено у розмірі 14,3 млн. грн. (721 особа);
- компенсаційні виплати пільговій категорії громадян (ветерани війни, праці, громадяни, які постраждали внаслідок аварії на ЧАЕС, та інші) - виплачено 8,6 млн. грн. (14292 особи);
- Державна допомога на дітей сиріт та дітей, позбавлених батьківського піклування - виплачено 1,5 млн. грн. (34 особи);
- державна допомога по догляду за інвалідами I та II групи внаслідок психічного розладу - виплачено 1,4 млн. грн. (79 осіб);
- виплата соціальних стипендій студентам вищих навчальних закладів – 3,6 млн. грн. (222 особи);
- щорічну разову грошову допомогу ветеранам війни до 5 травня – 1,6 млн. грн. (1482 особи) та ін.

**З бюджету ОТГ** виплати склали **7683,1** тис. грн., у тому числі:

- виплачена компенсація за пільгове перевезення окремих категорій громадян залізничним транспортом – 1154,7 тис. грн., автомобільним транспортом – 1522,4 тис. грн.;

- надана матеріальна допомога інвалідам, ветеранам війни і праці, непрацездатним, малозабезпеченим громадянам, на поховання - 1378 тис. грн. (653

особи);

- надана матеріальна допомога військовослужбовцям та учасникам АТО, які брали безпосередньо участь в АТО; сім'ям загиблих; членам сім'ї учасника АТО на лікування; відшкодування 50 відсотків сплати за житлово-комунальні послуги та ін. – 507,3 тис. грн. (11 учасників АТО та 4 сім'ї загиблих учасників АТО);

- фінансова підтримка громадських організацій - 353 тис. грн.;

- капітальні ремонти приміщень відділення стаціонарного догляду для постійного проживання, системи опалення будівлі Територіального центру та встановлення огорожі відділення – 1454,2 тис. грн. та ін.

Спеціалістами управління соціального захисту населення здійснено 237 виїздів “Мобільного соціального офісу” у віддалені населені пункти, на яких було прийнято 5,3 тис. осіб. Розглядалися питання щодо призначення житлових субсидій та державної соціальної допомоги; пільгової компенсації на придбання твердого палива; призначення адресної допомоги внутрішньо переміщеним особам, тощо.

В Лиманському центрі соціальної реабілітації дітей - інвалідів курс соціальної реабілітації пройшли 32 дитини, проведено 10 культурно-масових заходів.

Територіальним центром соціального обслуговування послуги надаються 1,3 тис. осіб.

### **Житлово-комунальне господарство**

Протягом звітного періоду з бюджету ОТГ були виділені кошти в сумі **34,8 млн. грн.**, у тому числі на:

#### ***Поточний ремонт - 1,4 млн. грн.:***

- ремонт 19 під'їздів, трьох квартир;

- здійснено розрахунок економічно-обґрунтованих планових витрат і тарифів на утримання 159 будинків та прибудинкової території;

- реалізовано проект Громадського бюджету «Будинку-40! SOS! або допоможіть зробити крок до ОСББ» та ін.

#### ***Капітальний ремонт – 1,9 млн.грн.:***

- покрівель 3 житлових будинків;

- виготовлено 8 ПКД на капітальний ремонт шиферної покрівлі та ін.

#### ***Водопровідно-каналізаційне господарство— 1,6 млн. грн.:***

- утримання мереж водопостачання та каналізації (32,5 км);

- придбання одного та поточний ремонт 15 насосних агрегатів та ін.

#### ***Дорожньо-мостове господарство — 16,3 млн. грн.:***

- поточний ремонт доріг — 11,8 тис. м<sup>2</sup>;

- капітальний ремонт доріг — 27,6 тис. м<sup>2</sup>;

- капітальний ремонт та утримання мосту через річку Сіверський Дінець;

- придбання та встановлення 19 дорожніх знаків та ін.

#### ***Зовнішнє освітлення — 5,7 млн. грн.:***

- Оплата та утримання зовнішнього освітлення міста, сіл та селищ Лиманської ОТГ;

- капітальний ремонт ліній зовнішнього освітлення в шести населених пунктах Лиманської ОТГ (с. Торське, с. Зарічне, с. Олександрівка, с.Шандриголово, с. Закітне), встановлено 199 ліхтарів та ін.

***Зелене господарство — 1,3 млн. грн.:*** придбано 5,1 тис. одиниць квітів, 722 дерева, знесено 270 дерев та ін.

**Похоронна справа — 0,9 млн. грн.:** утримання кладовищ, поховання 28 безрідних громадян, ремонт 28 пам'ятників та стел, придбання вінків (71 од.) та ін.

**Санітарне очищення — 1,6 млн. грн.:**

- послуги зі збирання комунальних відходів, ліквідація стихійних звалищ на території Лиманської ОТГ;

- придбано та встановлено 25 урн, 30 контейнерів для побутового сміття та ін.

**Майданчики — 0,4 млн. грн.:**

- поточний ремонт дитячих ігрових майданчиків — 13 од.;

- придбано та облаштовано 5 дитячих майданчиків (с. Іванівка, Липове, Старий Караван, Рубці, вул. Пушкіна м. Лиман) та ін.

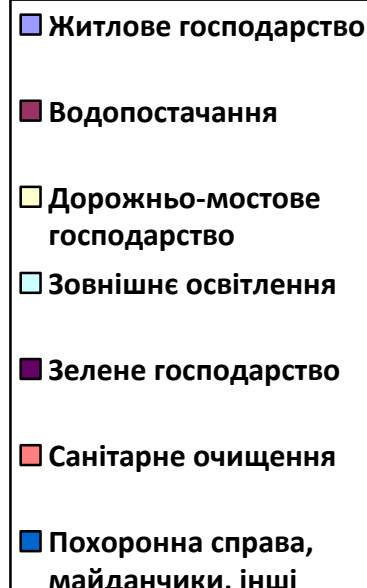
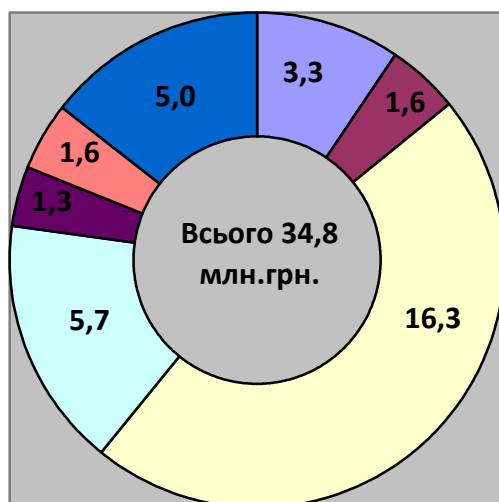
**Інші — 3,7 млн. грн.:**

- поточний ремонт 23 лавочок, 5 зупинок;

- придбання та розміщення 33 постерів;

- реалізація 5 проектів Громадського бюджету (сmt. Дробишеве, Зарічне, с. Крива Лука, Новоселівка, пров. Телеграфний м. Лиман) та ін.

**Видатки з бюджету об'єднаної територіальної громади (за видами), млн. грн.**



### **Охорона навколишнього природного середовища**

На заходи з озеленення направлено 121,4 тис. грн. коштів місцевого фонду охорони навколишнього природного середовища; на забезпечення збирання, перевезення відходів направлено 84,5 тис. грн. (ліквідовано 168 несанкціонованих звалищ).

ДП “Лиманське лісове господарство” використано 2,6 млн. грн. власних коштів на відновлення лісових насаджень та ліквідацію лісових пожеж.

З метою впровадження заходів з **енергозбереження** на території Лиманської ОТГ протягом січня-грудня 2018 року за рахунок бюджету ОТГ встановлено 944 енергоефективні світильники та 15 енергозберігаючих ламп на суму 283,9 тис. грн. За рахунок власних коштів ВО “Краснолиманська тепломережа” здійснено

реконструкцію 341 м теплових мереж, що сприяло економії природного газу 2,8 тис. м<sup>3</sup>. Вартість проведених робіт склала 214,3 тис. грн.

В галузі **охорони здоров'я** первинна захворюваність населення протягом 2018 року складала 2,7 тис. випадків на 10 тисяч населення; проліковано у денних стаціонарах 3811 хворих. Витрати з бюджету ОТГ на 1 мешканця на утримання мережі закладів охорони здоров'я склали 1200 грн.

**З бюджету ОТГ** на виконання заходів з охорони здоров'я направлено 4874,2 тис. грн., в т.ч. на:

- коригування проектно-кошторисної документації “капітальний ремонт амбулаторії загальної практики-сімейної медицини, гаража смт. Зарічне КЗ “Лиманський ЦПМСД ім. Лядукіна” - 38,1 тис. грн.;
- капітальний ремонт амб. ЗП-СМ смт. Ямпіль КЗ "Лиманський ЦПМСД ім. Лядукіна" - 864,3 тис. грн.;
- капітальний ремонт ІІ поверху та підвальних приміщень КЗ “Лиманський ЦПМСД ім.Лядукіна” - 1647,6 тис. грн.;
- забезпечення дорослих, хворих на цукровий діабет препаратами інсуліну - 865,9 тис. грн., тест - смужками - 12,6 тис. грн.;
- забезпечення населення пільгової категорії медикаментами - 150,1 тис. грн., зубним протезуванням - 30,8 тис. грн., слуховими апаратами - 30,1 тис. грн., медикаментами для надання паліативної допомоги - 91,5 тис. грн.;
- забезпечення дорослих хворих на орфанні захворювання лікарськими засобами - 43,3 тис. грн.;
- забезпечення амбулаторій ЗП-СМ отоофтольмокопами - 33,0 тис. грн.;
- забезпечення дітей, хворих на фенілкетонурію продуктами лікувальної дії - 84,2 тис. грн.

Надходження до міської лікарняної каси склали 287,7 тис. грн.

Мережа **загальноосвітніх навчальних закладів** складається з 9 шкіл, 1 ліцею, 11 навчально-виховних комплексів, з них 10 комплексів “школа-сад”, 1 - НВК “гімназія - ЗОШ І ступеню”. Фактично кількість учнів складає 4531 чоловік.

У 23 дошкільних закладах (13 дитячих садів та 10 НВК) навчається і виховується 1298 дітей дошкільного віку.

У відділі освіти діє Центр позашкільної освіти, у якому навчаються 1048 учнів у 68 гуртках, на утримання якого направлено 1910,7 тис. грн.

Протягом 2018 року з бюджету ОТГ на розвиток **освіти** направлено **32,3 млн. грн.**, в т.ч.:

- забезпечення безкоштовним гарячим харчуванням учнів 1-4 класів - 2460,5 тис. грн.;
- збереження мережі дошкільних навчальних закладів з логопедичними групами - 4156,0 тис. грн.;
- забезпечення повноцінного збалансованого харчування дітям дошкільного віку в дошкільних закладах - 3092,3 тис. грн.;
- безкоштовний підвіз учнів до місця навчання - 3720,1 тис. грн.;
- забезпечення літнім оздоровленням дітей-сиріт та дітей, zostавшихся без батьківської опіки, дітей з багатодітних та малозабезпечених сімей - 392,7 тис. грн.;

➤ придбання комп'ютерного обладнання для початкових класів закладів загальної середньої освіти - 346,6 тис. грн.;

➤ капітальний ремонт приміщень будівлі ДНЗ № 6, ремонт (опалення “тепла підлога” в кімнатах 6,9,12,20,23,25) та коригування проектно-кошторисної документації за робочим проектом - 3410,9 тис. грн.;

➤ виконання робочого проекту “Поліпшення умов безпеки учнів Дробишевської ЗОШ шляхом встановлення камер відео спостереження та освітлення території” - 107,5 тис. грн.;

➤ реалізація проектів “Спортивний майданчик “Грайлик” - (територія ДНЗ № 3) та “Спортивний майданчик “Джерело енергії та запорука здоров’я дітей” (територія ДНЗ № 4) - 212,1 тис. грн. Дані проекти стали переможцями в конкурсі проектів місцевого розвитку в межах цільової програми “Громадський бюджет Лиманської об’єднаної громади на 2017-2020 роки”, яким надається фінансова підтримка за рахунок коштів бюджету ОТГ, та які не були реалізовані в 2017 році;

➤ капітальний ремонт навчально-виховного комплексу “Загальноосвітня школа І-ІІІ ступенів - дошкільний навчальний заклад” с-ща Нове (заміна вікон та дверей) – 1428,6 тис. грн.;

➤ реконструкція системи опалення та капітальний ремонт покрівлі та приміщення спортивного залу НВК “Гімназія - загальноосвітня школа І ступеня” - 1519,2 тис. грн.;

➤ реконструкція відкритого спортивного майданчику зі штучним покриттям на території Лиманського НВК “Гімназія - загальноосвітній заклад І ступеню” - 612,6 тис. грн.;

➤ капітальний ремонт з використанням заходів термомодернізації будівлі ЗОШ І-ІІІ ступенів № 5 та виконання проектних робіт за робочим проектом “Реконструкція харчоблоку загальноосвітньої школи І-ІІІ ступенів № 5” - 1885,2 тис. грн.;

➤ придбання кабінету фізики для загальноосвітньої школи І-ІІІ ступенів № 3 - 253,0 тис. грн.;

➤ організація екскурсій рою “Торські козаки” - 111,7 тис. грн.;

➤ капітальний ремонт (заміна вікон І поверху та дверей) будівлі Лиманського ліцею - 198,9 тис. грн.

Вперше з вересня 2018 року, з метою задоволення потреб у навчанні дітей з особливими освітніми потребами, у чотирьох школах громади розпочали роботу інклюзивні класи - Дробишевська ЗОШ (4 клас), Новоселівський НВК (1 клас), ЗОШ № 2 (1 клас), ЗОШ № 5 (2 клас). Прийнято рішення міської ради про створення комунальної установи “Інклюзивно-ресурсний центр”.

Відповідно до реформи “Нова українська школа” Міністерства освіти і науки України 123 педагоги пройшли тренінги при Донецькому обласному інституті післядипломної педагогічної освіти.

У зовнішньому незалежному оцінюванні 2018 року взяли участь 211 випускників, з яких вступило до ВИШів 139 осіб.

Найбільш високу якість знань показали випускники з української мови та літератури 3 закладів освіти:

- НВК “Гімназія - ЗОШ І ступеня” (середня якість знань склала 56 %);

- Лиманського ліцею (середня якість знань 48 %);

- Рубцівської ЗОШ (середня якість знань 46 %).

Також за окремими предметами високі результати по ЗНО показали випускники НВК сел. Нове (з географії), ЗОШ № 4 (з хімії та біології), НВК с. Терни (з історії України та англійської мови), НВК с. Торське (з математики, фізики, географії).

Протягом навчального року школярі Лиманщини ставали переможцями та призерами олімпіад, фестивалів, конкурсів різних рівнів. Із них: 30 учнів стали стипендіатами управління освіти, молоді та спорту та отримують щомісячно по 500 гривень; 40 учнів нагороджені преміями та ще 40 учнів відзначені грамотами управління освіти, молоді та спорту.

В поточному році відбулось офіційне відкриття інноваційного центру розвитку для дітей та молоді. Здійснення цього проекту стало можливим завдяки реалізації соціальної програми “Молодь і сім’я Донеччини” в межах обласної програми “Гідна країна для гідних людей”. З місцевого бюджету громади, в поточному році, на проведення внутрішнього капітального ремонту інноваційного центру направлено 1007,0 тис. грн. та 100,0 тис. грн. на благоустрій прилеглої території центру.

Забезпечення права дитини на сімейне виховання є головним завданням у сфері **захисту прав дітей-сиріт та дітей, позбавлених батьківського піклування**.

За рахунок субвенції з державного бюджету функціонує 9 прийомних сімей, в яких виховується 19 дітей; 1 дитячий будинок сімейного типу, в якому виховується 6 дітей, якими отримано соціальну допомогу на суму 1525,6 тис. грн. На утримання центру соціально-психологічної реабілітації дітей в м. Лиман направлено 3857,0 тис. грн., в тому числі 188,7 тис. грн. благодійних внесків.

Службою у справах дітей систематично проводяться рейди з попередження дитячої бездоглядності та безпритульності. В звітному періоді проведено 33 рейди, в ході яких вилучено 6 дітей та надано соціальну допомогу. Проведено 119 обстежень житлових умов проживання дітей.

Протягом 2018 року 13 дітям встановлено статус “дитина-сирота”, дитина, позбавлена батьківського піклування”.

В 2018 році придбано:

- 12 одиниць житла для дітей-сиріт (на умовах співфінансування з обласного та місцевого бюджетів);
- 2 одиниці житла для дітей-сиріт (за рахунок державного бюджету та бюджету ОТГ);
- 1 житловий будинок для створення дитячого будинку сімейного типу (за рахунок субвенції з державного бюджету).

Витрати на розвиток **фізичного виховання та спорту** в звітному періоді, за рахунок бюджету ОТГ, склали 2718,8 тис. грн., в тому числі:

- 695,5 тис. грн. - на проведення навчально-тренувальних зборів, змагань та участь у спортивно-масових заходах;
- 1928,5 тис. грн. на утримання ДЮСШ м. Лиман;
- виплата стипендій кращим спортсменам громади - 80,3 тис. грн.

Наші спортсмени займали призові місця в кубках області України, Європи, міжнародних змаганнях в наступних видах спорту: волейбол, футбол, дзюдо, пауерліфтинг.

**Відділом культури і туризму** міської ради кількість проведених культурно-масових заходів складає 1499. За рахунок бюджету ОТГ витрачено на:

- організацію та проведення культурно-масових заходів - 986,5 тис. грн.;
- придбання комплекту музичної апаратури для МБК “Зеленоклинський” - 121,6 тис. грн.;
- виготовлення проектно-кошторисної документації на “Реконструкцію нежитлової будівлі, адміністративного корпусу під музичну школу з заходами термомодернізації та благоустрієм прибудинкової території” - 139,7 тис. грн.;
- реконструкцію покрівлі сільського будинку культури сел. Нове - 624,5 тис. грн.;
- капітальний ремонт будівлі центру культури і дозвілля с. Рубці - 1385,1 тис. грн.

Всього на виконання заходів Програми в галузі культури направлено 3,9 млн. грн., в тому числі за рахунок бюджету ОТГ - 3,7 млн. грн., інших джерел - 0,2 млн. грн.

**Кількість підприємців-фізичних осіб** станом на 01.01.2019 року склала 1169 осіб.

Кількість зареєстрованих суб'єктів підприємницької діяльності, в звітному періоді, становить 238 одиниць, припинило свою діяльність 162 СПД.

Доходи місцевого бюджету від діяльності суб'єктів малого підприємництва складають 25,8 млн. грн. (2017 рік - 20,4 млн. грн.).

Кількість наданих адміністративних послуг в 2018 році становить 21245 одиниць.

Сфера торгівлі представлена 255 підприємствами роздрібною торгівлі, 78 підприємствами ресторанного господарства та 135 підприємствами побутового обслуговування.

Протягом 2018 року відкрилось 9 магазинів промислових і продовольчих товарів, кафе-їдальня, міні-кав'ярня, швейна майстерня з пошиву та ремонту одягу, облаштовано та працює пункт шиномонтажу.

Протягом 2018 року у ЦНАПі встановлено 2 автоматичних робочих місця зі спеціальним програмним комплексом для оформлення та видачі паспорта громадянина України у формі ID-картки, паспорта громадянина України для виїзду за кордон.

Забезпечено електронною чергою та інформаційним кіоском, двома мобільними валізками адміністратора. До кінця поточного року планується завершити роботи з налагодження захищеного каналу зв'язку для оформлення та видачі паспортних документів.

Впроваджено послугу «Мобільний адміністратор» завдяки отриманню від ПРООН мобільного кейсу для віддаленої роботи ЦНАП.

За програмою фінансової підтримки суб'єктів малого підприємництва (Програма “Український донецький куркуль”) в 2018 році переможцями стали 7 суб'єктів господарювання. Сума співфінансування з бюджету ОТГ склала 916,2 тис. грн, створено 8 робочих місць (в планах створення ще 12 нових робочих місць).



Протягом 2018 року за результатами проведених привентивних заходів, спрямованих на зниження рівня незадекларованої праці, за участі **відділу з питань праці** виконавчого комітету Лиманської міської ради працевлаштовано 308 осіб, проведено 309 інспекційних відвідувань суб'єктів господарювання, які здійснюють діяльність на території Лиманської міської ради з метою інформування їх та їхніх працівників про найбільш ефективні способи дотримання законодавства про працю, моніторингу стану його дотримання, у тому числі щодо оформлення трудових відносин.

Завдяки проведеним заходам відділу з питань праці з вишукування додаткових джерел надходження, до бюджету додатково надійшло коштів в сумі 919,8 тис. грн. (в тому числі до місцевого бюджету - 735,8 тис. грн.).

За рахунок коштів ООН Жінки та Представництва Європейського Союзу в Україні в рамках спільної програми Українського жіночого фонду та ПРООН-ООН Жінки «Відновлення управління та примирення на територіях, постраждалих від кризи в Україні», компонент «Мобілізація громад для розширення можливостей в Луганській та Донецькій областях» були реалізовані 2 гранти на території Лиманської ОТГ, а саме:

- с. Ярова - Створення соціального громадського центру - простору розвитку – «Зміни себе», ГО «Союз переселенців «Промінь надії»» - **120,0** тис. грн та співфінансування з бюджету ОТГ — **8,0** тис.грн.

- с. Шандриголове - Створення платформи для спілкування «Простір єднання», ГО «Нітриус» - **130,0** тис. грн. та співфінансування з бюджету ОТГ — **7,0** тис.грн.

Підписаний договір між ГО «Міцна громада» (с. Ярова) та міжнародною програмою розвитку ПРООН «Відновлення та розбудова миру» за тематикою «Громадська безпека» з метою виконання проекту «Безпечна Ярова — встановлення LED ламп вуличного освітлення», сума фінансування складає **157,5** тис.грн. Отримані кошти використані в повному обсязі, замінено 230 ламп в ліхтарях на LED лампи.

**За кошти Британської ради — 30,0** тис.грн. були придбані матеріали для благоустрою зони відпочинку Ярівського старостинського округу, стовпи з табличками (назвами вулиць українською мовою), проекти в стадії реалізації.

Міжнародна організація з міграції та Уряд Японії для Центральної міської бібліотеки придбали спортивний та господарський інвентар, музичні інструменти, меблі, оргтехніку, канцелярію, матеріали для проведення майстер-класів на суму майже **319,0** тис. грн.

**ГО «Міцна громада»** з метою покращення побутових умов харчоблоку для безпечного харчування учнів та вихованців, виконання санітарних норм Новоселівського НВК, за підтримки програми Британської ради «Активні громадяни» придбали мийки, 2 стелажі, та меблі (кошти Британської ради — **14,0** тис. грн. бюджет ОТГ — **26,0** тис. грн.)

**За рахунок ПРООН «Відновлення та розбудова миру»** за тематикою «Громадська безпека» придбано та встановлено 3 ковші (снігоочисних відвалів), на автомобілі Комунального закладу "Лиманський центр безпеки громадян" на загальну суму — **57,1** тис. грн.

В рамках проекту «**Зміцнення громадської довіри**» (UCBI), який виконується за підтримки Агенства США з міжнародного розвитку (USAID) надана допомога для

підтримки розвитку ЦНАПу, а саме:

- в липні 2018 року отримано біометричне обладнання для 2 робочих просторів;
- в червні 2018 року отримані меблі для обладнання робочих місць.

Лиманську ОТГ відібрано до списку учасників таких проектів :

- **“Інтегроване просторове планування для об’єднаних територіальних громад”**, організований CANactions School for Urban Studies за підтримки Програми “U-LEAD з Європою”, який спрямований на підвищення компетенції представників ОТГ у питаннях стратегічного просторового розвитку та сталого землекористування. З листопада 2018 року по жовтень 2019 року робоча група делегованих представників Лиманської ОТГ буде задіяна в освітньо-практичних заходах Програми.
- **“Е-рішення для громад”**, який реалізується ГС “Центр розвитку інновацій” за підтримки Програми “U-LEAD з Європою”. З листопада 2018 року по жовтень 2019 року команда розвитку громади буде брати участь в проекті.
- **“Громада для людини: підвищення компетентності громад для розвитку соціальних послуг”**, який реалізується **“U-LEAD з Європою”** спільно з Міжнародною благодійною організацією “Партнерство “Кожній дитині”. З листопада 2018 року по серпень 2019 року представники громади пройдуть комплексну програму навчання в рамках проекту.

**Згідно розпорядження голови Донецької обласної державної адміністрації від 04.07.2016 року № 548 (із змінами) “Про затвердження переліку об’єктів і заходів, що будуть здійснюватися за рахунок залишків коштів місцевих бюджетів населених пунктів Донецької області, на території яких органи державної влади тимчасово не здійснюють свої повноваження” впроваджувалось 20 проектів на загальну суму 77,2 млн. грн.**

В стадії реалізації проекти:

- капітальний ремонт будівель ЗОШ № 5 та ДНЗ № 6;
- капітальні ремонти амбулаторій смт. Дробишево та сел. Зарічне;
- реконструкція котельні № 15.

Розпорядженнями Кабінету Міністрів України від 23 травня 2018 року № 372-р та від 11 липня 2018 року № 479-р затверджено перелік інвестиційних проектів регіонального розвитку, що можуть реалізовуватися у 2018 році за рахунок коштів державного фонду регіонального розвитку по Лиманський ОТГ, загальною вартістю **19,2 млн. грн.**, а саме:

Проект з капітального ремонту системи водопроводу у селищі Нове Лиманського району (друга черга) реалізовано повністю. Касові видатки склали: за рахунок коштів ДФРР 3,6 млн.грн, кошти ОТГ – 1,6 млн.грн.

Проект з реконструкції будівлі аптеки під діагностичний центр, розташований за адресою: вул. Гасієва (Чапаєва) 36а, м. Лиман, Донецької області, реалізовано на 85%. Касові видатки склали: за рахунок коштів ДФРР 1,8 млн.грн, кошти ОТГ – 0,8 млн.грн.

Проект з капітального ремонту другого поверху та підвальних приміщень КЗ “Лиманський ЦПМСД ім.М.І.Лядукіна реалізовано на 60%. Касові видатки склали: за рахунок коштів ДФРР 6,2 млн.грн, кошти ОТГ – 1,6 млн.грн.

По проекту з капітального ремонту водопровідних мереж с.Рубці проведено коригування ПКД. Кошторисна вартість склала 9364,339 тис.грн.

Згідно Постанови Кабінету Міністрів України до переліку проектів, що планувалось фінансувати за рахунок субвенції з державного бюджету в рамках Надзвичайної кредитної програми для відновлення України (Пул 2а) на території Лиманської об'єднаної територіальної громади увійшли:

- капітальний ремонт з використанням заходів термомодернізації будівлі ЗОШ I-III ступенів № 3 у м. Лиман (**11,0 млн.грн.** (обрахованої без ПДВ));
- реконструкція з використанням заходів термомодернізації будівлі ЗОШ № 2 у м. Лиман (**32,4 млн.грн** (обрахованої без ПДВ));
- капітальний ремонт з використанням заходів термомодернізації будівлі ЗОШ I-III ступенів № 4 у м. Лиман (**19,7 млн.грн** обрахованої без ПДВ).
- “Нежитлова будівля - гуртожиток по вул. Студентській (Крупської), 4, м. Лиман - реконструкція” (**10,3 млн.грн** обрахованої без ПДВ).

Рішенням міської ради від 20.09.2018 № 7/54-2465 затверджена Угода про передачу коштів позики між Міністерством фінансів України, Міністерством регіонального розвитку, будівництва та житлово-комунального господарства України, Лиманською міською радою Донецької області, Управлінням освіти, молоді та спорту Лиманської міської ради Донецької, згідно якої буде фінансуватись **3 проекти** (ЗОШ № 2, ЗОШ № 3, ЗОШ № 4) на загальну сумму- **63,1 млн.грн.**

За проектом «Реконструкція з використанням заходів термомодернізації будівлі ЗОШ № 2 у м. Лиман» (Коригування) - вже пройшла тендерна процедура, визначений переможець торгів.

Враховуючи висновки експертів з інженерної діяльності ПРООН про проведення перевірок об'єктів, було вирішено доопрацювати проектні документації по проектам, з метою проведення комплексного капітального ремонту, тобто «під ключ» по : ЗОШ № 3 та ЗОШ № 4.

Згідно розподілу у 2018 році субвенції з державного бюджету місцевим бюджетам на здійснення заходів щодо соціально-економічного розвитку окремих територій між місцевими бюджетами, Лиманській ОТГ виділено **5,6 млн.грн.:**

- капітальний ремонт будівлі Коровоярського навчально-виховного комплексу «ЗОШ I-III ступенів – ДНЗ» - 2,5 млн.грн. (роботи тривають, 70% будівельної готовності);
- придбання спеціалізованої техніки (бульдозер Б-10М) – 2,5 млн. грн. (проводяться торги);
- придбання спеціалізованої техніки (трактор МТЗ) -0,6 млн.грн. (проводяться торги).

Для фінансування місцевої цільової програми “Громадський бюджет Лиманської об'єднаної територіальної громади на 2017-2020 роки” в 2018 році передбачено **750,0 тис. грн.**

За результатами конкурсу визначені проекти, які стали переможцями:

1. “Громадський простір Криволуцький етнодвір”;
2. розважальний ігровий комплекс “Дитяче містечко”;
3. дитячий майданчик “Веселка”;
4. “Ми за здоровий спосіб життя”;
5. дитячий майданчик “Щасливі діти”
6. “Будинку-40! SOS! Або Допоможіть зробити крок до ОСББ” (часткове фінансування проекту за рахунок залишку коштів).

За підсумками 2018 року було реалізовано 9 проектів — 3 минулорічні проекти, 5 проектів 2018 року та 1 частково профінансований проект.

30.11.2018 року були проведені офіційні відкриття трьох проектів, а саме:

1. “Дитячий майданчик Веселка” (смт. Дробишewe);
2. “Ми за здоровий спосіб життя” (с. Лозове);
3. “В здоровому тілі здоровий дух” (смт. Новоселівка).

На березень 2019 року заплановані офіційні відкриття таких проектів: “Громадський простір Криволуцький ЕТНОДВІР”, Розважальний ігровий комплекс “Дитяче містечко”, “Дитячий майданчик “Щасливі діти”..

Громадська ініціатива, реалізована в рамках громадського бюджету “Ми за здоровий спосіб життя” (с. Лозове, автор Безгубов М.В.) була відзначена в обласному конкурсі “Найкращі практики громадського бюджету”.

Начальник відділу економічного розвитку  
і торгівлі виконавчого комітету міської ради

Н.П. Авдєєнко

**Виконання основних прогнозних показників економічного і соціального розвитку  
Лиманської об'єднаної територіальної громади за 2018 рік**

Показники	Одиниця виміру	2017 рік факт	2018 рік		% до Програми	% до 2017 року
			Програма	факт		
<b>Територія</b>	кв.км	1209,75	1209,75	1209,75	х	х
<b>Населення</b>						
Середньорічна чисельність наявного населення	тис.осіб	43,6	42,5	42,4 (станом на 01.12.2018р.)	х	х
Кількість зареєстрованих внутрішньо переміщених осіб	осіб	23944	23700	24377	102,9	101,8
<b>Розвиток сфери матеріального виробництва</b>						
Обсяг реалізованої промислової продукції у відпускних цінах підприємств						
всього	млн.грн.	205,2	223,0	246,5	110,5	120,1
в розрахунку на одну особу	грн.	4708	5247	5811	110,7	123,4
у тому числі по основних видах діяльності	млн.грн.	205,2	223,0	246,5	110,5	120,1
Виробництво основних видів промислової продукції (за номенклатурою, що характеризує спеціалізацію регіону), пісок	тис. м <sup>3</sup>	106,3	125	55,5	44,4	52,2
у тому числі видобуток корисних копалин за видами сировини, пісок	тис. м <sup>3</sup>	106,3	125	55,5	44,4	52,2
Кількість підприємств*, які сертифікували власну систему управління якістю та довкіллям на відповідність стандартам (наростаючим підсумком з початку сертифікації)	од.	-	-	-	-	-
ISO 9000	один.	-	-	-	-	-
ISO 14000	один.	-	-	-	-	-
ISO 9001-2001	один.	-	-	-	-	-
Обсяг промислової продукції, що відповідає міжнародним стандартам ISO	млн.грн.	-	-	-	-	-
- питома вага у загальному обсязі реалізованої продукції	%	-	-	-	-	-
<b>Агропромисловий комплекс (сільськогосподарські підприємства та фермери)</b>						

Показники	Одиниця виміру	2017 рік факт	2018 рік		% до Програми	% до 2017 року
			Програма	факт		
<b>Валова продукція сільського господарства</b> в цінах 2010 року	тис.грн.	128814,5	113843,6	110504,3	97,1	85,8
в тому числі						
рослинництво	тис.грн.	113317,5	95948,5	97431,3	101,5	86
тваринництво	тис.грн.	15497	17895,1	13073	73,0	84,4
Зернові						
площа	га	16578,5	17500	20133,2	115	121,4
врожайність	ц/га	28,6	29,1	24,1	82,8	84,3
валовий збір	тонн	47457,7	50934	48610,3	95,4	102,4
Технічні культури, всього						
площа	га	15306	8100	9776,2	120,7	63,9
у тому числі соняшник						
площа	га	15091	8000	9768,2	122,1	64,7
врожайність	ц/га	14,5	18,2	16,6	91,2	114,5
валовий збір	тонн	21964,6	14589	16262,0	111,5	74
Картопля						
площа	га	-	-	-	-	-
врожайність	ц/га	-	-	-	-	-
валовий збір	тонн	-	-	-	-	-
Овочі						
площа	га	-	-	-	-	-
врожайність	ц/га	-	-	-	-	-
валовий збір	тонн	-	-	-	-	-
Кормові культури						
площа	га	226,85	340	116,7	34,3	51,4
Всього посівів	га	32142,52	25970	30315,7	116,7	94,3
у тому числі ярі культури	га	23327	14700	16297,6	110,9	69,9
Чисті пари	га	2140,48	8312	3966,3	47,7	185,3
Рілля в обробітку	га	34282	34282	34282	100	100
<b>Виробництво продукції тваринництва</b>						
Вирощено худоби та птиці	тонн	81,8	115	152,6	132,7	186,6

Показники	Одиниця виміру	2017 рік факт	2018 рік		% до Програми	% до 2017 року
			Програма	факт		
Реалізовано на забій худоби та птиці (у живій вазі)	тонн	108,1	172	125,9	73,2	116,5
Молоко	тонн	891,8	957	839,5	87,7	94,1
Яйця	тис.шт.	26782,5	31000	20582,45	66,4	76,9
Вовна	тонн	-	-	-	-	-
<b>Продуктивність худоби та птиці</b>						
Середній надій молока на одну корову, яка була і наявності на початок року	кг	5538	5871	4997	85,1	90,2
Середня несучість 1 курки - несучки	шт.	212	230	176	76,5	83
<b>Поголів'я худоби та птиці (на кінець року)</b>						
Велика рогата худоба	голів	419	410	348	84,9	83,1
у тому числі корови	голів	168	180	145	80,6	86,3
Свині	голів	132	170	219	128,8	165,9
Вівці та кози	голів	-	-	-	-	-
Птиця	голів	139654	160000	152287	95,2	109,0
<b>Виробництво найважливіших видів харчової продукції у натуральному вимірі</b>						
Ковбасні вироби	тонн	-	-	-	-	-
Молоко оброблене рідке	тонн	-	-	-	-	-
Хлібобулочні вироби	тонн	4997,0	5010,0	5188,0	103,6	103,8
Борошно	тонн	5528,0	5635,0	5527,0	98,1	100,0
Олія соняшникова нерафінована	тонн	-	-	-	-	-
Шампанське	тис.дал	-	-	-	-	-
Сіль і хлорид натрію чистий	тис.тонн	-	-	-	-	-
<b>Фінансові показники</b>						
Збір податків, зборів та інших обов'язкових платежів до бюджетів усіх рівнів, всього	тис.грн.	399534,4	415270	398809,4	96,0	99,8
Доходи бюджету міста (району), всього (без трансфертів)	тис.грн.	231800,8	213148,8	248103,4	116,4	107,0
Трансферти з Державного бюджету – разом, з них:	тис.грн.	305371,5	345176,7	343685,6	99,6	112,5
базова дотація	тис.грн	-	-	-	-	-

Показники	Одиниця виміру	2017 рік факт	2018 рік		% до Програми	% до 2017 року
			Програма	факт		
субвенція на виконання окремих програм соціального захисту	тис.грн	178544,6	215351,4	180316,7	83,7	101,0
інші додаткові дотації і субвенції	тис.грн	126826,9	129825,3	163368,9	125,8	128,8
Видатки бюджету міста (району)	тис.грн.	571257,2	562007,0	616188,1	109,6	107,9
з них реверсна дотація	тис.грн.	-	18418,8	18418,8	100,0	-
Податковий борг до бюджетів усіх рівнів, всього	тис.грн.	7649,99	9375,8	12871,6	137,3	168,3
з нього : до Державного бюджету	тис.грн.	4124,09	4505,9	6703,2	148,8	162,5
до місцевого бюджету	тис.грн.	3525,9	4869,9	6168,4	126,7	174,9
<b>Показники рівня життя і розвитку соціальної сфери</b>						
Оборот роздрібної торгівлі	тис. грн.	230640	237380	273400	115,2	118,5
Роздрібний товарооборот підприємств (юридичних осіб), основним видом економічної діяльності яких є роздрібна торгівля	тис. грн.	192173,2	182600	227840	124,8	118,6
Обсяг реалізованих послуг у діючих цінах, всього	тис.грн.	40100,0	40000	41200	103,0	102,7
у % до попереднього року	%	102,6	101,3	102,7	-	-
<b>Показники чисельності та оплати праці найманих працівників</b>						
Фонд оплати праці штатних працівників	тис.грн.	1122036,4	1200410	1168051,5*	x	x
Середньооблікова чисельність штатних працівників	осіб	13976	14885	10776*	x	x
Середньомісячна заробітна плата одного штатного працівника	грн.	6690	6720	9033*	x	x
Заборгованість з виплати заробітної плати на кінець року	тис.грн.	1367,8	-	1385,2	x	101,3
в тому числі на економічно активних підприємствах	тис.грн.	1367,8	-	505,0	x	36,9
* статистичні дані по бюджетуютьуючим підприємствам						
<b>Ринок праці</b>						
Кількість вакансій, поданих роботодавцями	одиниць	771	720	880	122,2	114,1
Чисельність безробітних, які отримували послуги служби зайнятості	осіб	1086	1090	1005	92,2	92,5
Чисельність осіб, працевлаштованих за сприянням служби зайнятості	осіб	696	660	833	126,2	119,7



Показники	Одиниця виміру	2017 рік факт	2018 рік		% до Програми	% до 2017 року
			Програма	факт		
Чисельність безробітних з числа тимчасово переміщених осіб, які отримували послуги служби зайнятості	осіб	140	125	109	87,2	77,9
Чисельність осіб, з числа внутрішньо переміщених осіб, працевлаштованих за сприянням служби зайнятості	осіб	56	50	44	88,0	78,6
<b>Пенсійне забезпечення та соціальна допомога населенню</b>						
Кількість одержувачів пенсій (середньорічна)	осіб	23017	25630	24153	94,2	104,9
Середньомісячний розмір виплати на 1 пенсіонера	грн.	2591,81	2542,22	3039,45	119,6	117,3
<b>Житлово-комунальне господарство</b>						
Рівень оплати житлово-комунальних послуг населенням	%	96,6	102,0	93*	x	x
<b>Показники діяльності суб'єктів малого підприємництва</b>						
Кількість малих підприємств	одиниць	194	207	212	102,4	109,3
Кількість зареєстрованих суб'єктів підприємницької діяльності						
всього	одиниць	227	203	238	117,2	104,8
в тому числі фізичних осіб - підприємців	одиниць	190	193	214	110,9	112,6
Кількість суб'єктів підприємницької діяльності, що припинили свою діяльність						
всього	одиниць	225	125	162	129,6	72,0
в тому числі фізичних осіб - підприємців	одиниць	222	120	154	128,3	69,4
Кількість підприємців-фізичних осіб	осіб	1171	1170	1169	99,9	99,8
Доходи місцевих бюджетів від діяльності суб'єктів малого підприємництва	млн.грн.	20,4	26,8	25,8	96,3	126,5
Кількість наданих адміністративних послуг в розрахунку на 10 тис. наявного населення через центри надання адміністративних послуг	одиниць	3022	5562	5008	90,0	165,7

\* Рівень оплати житлово-комунальних послуг населенням за 2018 рік по підприємствам:

- Лиманське ВУВКГ КП “Компанія “Вода Донбасу” - 96 %;
- КП “Лиманський “Зеленбуд” - 92,7 %;
- ВО “Краснолиманська тепломережа” ОКП “Донецьктеплокомуненерго” - 94 %;

<b>Паспорт основних показників соціально-економічного розвитку Лиманської ОТГ на 01.01.2019 року</b>				
<b>Показники</b>	<b>Одиниця виміру</b>	<b>2017 рік</b>	<b>2018 рік</b>	<b>2018 р. у % до 2017 р.</b>
<b>Територія</b>	кв. км.	1209,75	1209,75	100,0
<b>Населення</b>				
Чисельність наявного населення	осіб	43,6	42,4 (станом на 01.12.2018р.)	x
<b>Розвиток сфери матеріального виробництва</b>				
Обсяг реалізованої продукції, всього:	млн. грн.	205,2	246,5	120,1
<b>Фінансові показники</b>				
Збір податків, зборів та інших обов'язкових платежів до бюджетів усіх рівнів	млн. грн.	399,5	398,8	99,8
Доходи бюджету міста (району), всього (без трансфертів)	млн. грн.	231,8	248,1	107,0
Трансферти з державного бюджету	млн. грн.	305,4	343,7	112,5
Видатки місцевого бюджету	млн. грн.	571,3	616,2	107,9
Податковий борг за податковими зобов'язаннями, всього	млн. грн.	7,6	12,9	169,7
<b>Виробництво харчової продукції</b>				
Хліб і хлібобулочні вироби	тонн	4997,0	5188,0	103,8
Борошно	тонн	5528,0	5527,0	100,0
<b>Агропромисловий комплекс</b>				
Валова продукція сільського господарства по всіх категоріях господарств в цінах 2010 року, всього	млн. грн.	128,8	110,5	85,8
Кількість сільгосппідприємств, всього	одиниць	93	95	x
в тому числі:				
ТОВ	одиниць	17	17	x
фермерські господарства	одиниць	73	75	x
акціонерні товариства	одиниць	1	1	x
приватні підприємства	одиниць	2	2	x
<b>Виробництво продукції рослинництва (у вазі після доробки)</b>				
Всього посівів	тис. га	32,1	30,3	94,3

в тому числі:				
<b>зернові:</b>				
площа	тис.га	16,6	20,1	
врожайність	ц/га	28,6	24,1	84,3
валовий збір	тис.тонн	47,5	48,6	102,4
<b>соняшник</b>				
площа	тис. га	15,1	9,8	64,7
врожайність	ц/га	14,5	16,6	114,5
валовий збір	тис.тонн	22,0	16,3	74,0
Вирощено худоби та птиці (у живій вазі)	т	81,8	152,6	186,6
молоко	т	891,8	839,5	94,1
яйця	млн. шт	26,8	20,6	76,9
<b>Продуктивність худоби та птиці</b>				
Середній надій молока на одну корову	кг	5538	4997	90,2
Середня несучість 1 курки - несучки	шт	212	176	83,0
<b>Поголів'я худоби та птиці (на кінець року)</b>				
велика рогата худоба	гол.	419	348	83,1
в т.ч. корови	гол.	168	145	86,3
свині	гол.	132	219	165,9
птиця	тис. гол.	139,7	152,3	109,0
<b>Показники рівня життя і розвитку соціальної сфери</b>				
Кількість лікарень	одиниць	3	2	х
Кількість сімейних амбулаторій	одиниць	12	12	х
Кількість фельдшерських та фельдшерсько-акушерських пунктів	одиниць	19	19	х
Кількість лікарняних ліжок	ліжок	201	201	х
Кількість дошкільних закладів	одиниць	23	23	х
в них дітей	осіб	1364	1298	95,2
Кількість денних загальноосвітніх шкіл (на початок навчального року)	одиниць	22	21	х
Потужність денних загальноосвітніх шкіл	уч.місць	9068	8906	х
Кількість учнів денних загальноосвітніх шкіл	осіб	4380	4430	101,1

Кількість прийомних сімей	одиниць	10	9	x
в них виховується дітей-сиріт та дітей, позбавлених батьківського піклування	осіб	21	19	x
Кількість дитячих будинків сімейного типу	одиниць	1	1	x
Кількість стадіонів	одиниць	1	1	x
в них місць	одиниць	1500	1500	x
Плавальні басейни	одиниць	1	1	x
Кількість підприємств роздрібно́ї торгівлі	одиниць	287	255	88,9
Забезпеченість торговою площею на 1 тис. жителів	кв.м	389,0	387,4	99,6
Кількість підприємств побутового обслуговування населення	одиниць	134	135	100,7
<b>Показники фонду оплати праці та середньомісячної заробітної плати на бюджетоутворюючих підприємствах міста</b>				
Фонд оплати праці, всього	млн. грн.	1122	1168,1*	x
в тому числі штатних працівників	млн. грн.	1122	1168,1*	x
Середньомісячна заробітна плата одного штатного працівника	грн.	6690	9033*	x
Заборгованість із виплати заробітної плати по економічно активним підприємствам(на кінець звітної періоду)	тис.грн.	1367,8	505	36,9
<b>Пенсійне забезпечення та соціальна допомога населенню</b>				
Кількість одержувачів пенсій (середньорічна)	тис. осіб	23,0	24,2	104,9
Середньомісячний розмір пенсії	грн.	2591,8	3039,5	117,3
Кількість одержувачів житлових субсидій	тис. осіб	12,1	10,5	86,8
Видатки бюджету на надання житлових субсидій	млн.грн.	85,4	93,4	109,5
Кількість одержувачів державної соціальної допомоги малозабезпеченим сім'ям	тис. осіб	1,4	1,1	78,1
Видатки бюджету на надання державної соціальної допомоги малозабезпеченим сім'ям	млн.грн.	19,8	17,2	86,9
* згідно моніторингу по 33 підприємствам міста				