



ЛИМАНСЬКА МІСЬКА РАДА ДОНЕЦЬКОЇ ОБЛАСТІ
ВИКОНАВЧИЙ КОМІТЕТ
РІШЕННЯ

19.12.2018

№ 468

м. Лиман

Про попередній розгляд
Програми економічного і
соціального розвитку
Лиманської об'єднаної
територіальної громади на
2019 рік та основні напрями
розвитку на 2020 і 2021 роки

Попередньо розглянувши Програму економічного і соціального розвитку Лиманської об'єднаної територіальної громади на 2019 рік та основні напрями розвитку на 2020 і 2021 роки, керуючись п.1 ч.2 ст. 52 Закону України “Про місцеве самоврядування в Україні” виконавчий комітет

В И Р І Ш И В :

1. Схвалити Програму економічного і соціального розвитку Лиманської об'єднаної територіальної громади на 2019 рік та основні напрями розвитку на 2020 і 2021 роки (додається) та винести її на розгляд міської ради.

Міський голова

П.Ф. Цимідан



ЛИМАНСЬКА МІСЬКА РАДА ДОНЕЦЬКОЇ ОБЛАСТІ
Р І Ш Е Н Н Я

№ _____

м. Лиман

Про затвердження
Програми економічного і
соціального розвитку
Лиманської об'єднаної
територіальної громади на
2019 рік та основні
напрями розвитку на 2020 і
2021 роки

Розглянувши інформацію начальника відділу економічного розвитку і торгівлі виконавчого комітету міської ради Авдєєнко Н.П. про Програму економічного і соціального розвитку Лиманської об'єднаної територіальної громади на 2019 рік та основні напрями розвитку на 2020 і 2021 роки, керуючись п. 22 ст. 26 Закону України “Про місцеве самоврядування в Україні” міська рада

ВИРІШИЛА:

1. Затвердити Програму економічного і соціального розвитку Лиманської об'єднаної територіальної громади на 2019 рік та основні напрями розвитку на 2020 і 2021 роки (далі Програма).
2. Управлінням і відділам міської ради та її виконавчого комітету:
 - 2.1. забезпечити виконання заходів, проектів та основних показників Програми;
 - 2.2. щоквартально до 15 числа місяця, наступного за звітним періодом, надавати до відділу економічного розвитку і торгівлі звіт про хід її виконання;
 - 2.3. своєчасно інформувати відділ економічного розвитку і торгівлі щодо необхідності внесення змін та доповнень до розділів Програми.
3. Контроль за виконанням даного рішення покласти на постійні комісії та виконавчий комітет міської ради.

Міський голова

П.Ф. Цимідан

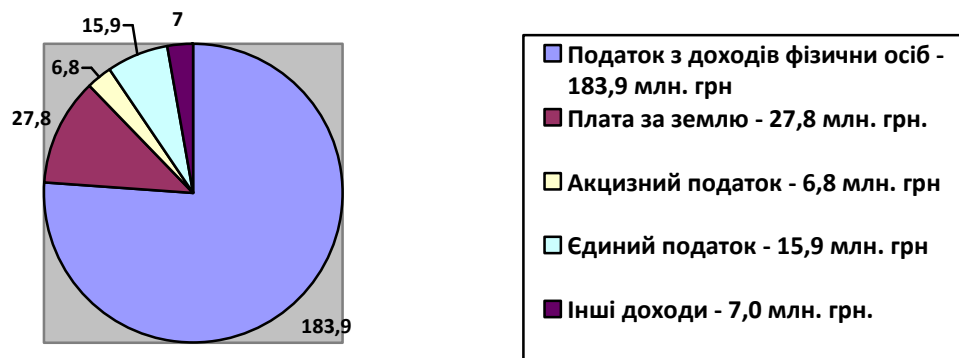
Інформація
про Програму економічного і соціального розвитку
Лиманської об'єднаної територіальної громади на 2019 рік та основні напрями
розвитку на 2020 і 2021 роки

Програма економічного і соціального розвитку Лиманської об'єднаної територіальної громади на 2019 рік та основні напрями розвитку на 2020 і 2021 роки (далі - Програма) розроблена відділом економічного розвитку і торгівлі виконавчого комітету міської ради за участю всіх управлінь міської ради, відділів виконавчого комітету міської ради, підприємств та приватних підприємців міста, керуючись розпорядженням голови Донецької облдержадміністрації, керівника обласної військово-цивільної адміністрації від 09.10.2018 № 1224/5-18 «Про розробку проекту Програми економічного і соціального розвитку Донецької області на 2019 рік та основні напрями розвитку на 2020 і 2021 роки» та розпорядження міського голови від 19.10.2018 року № 535 «Про розробку проекту Програми економічного і соціального розвитку Лиманської об'єднаної територіальної громади на 2019 рік та основні напрями розвитку на 2020 і 2021 роки».

Головною метою Програми буде: створення умов для сталого економічного розвитку громади; поліпшення якості, комфортності та безпеки життя мешканців ОТГ шляхом розвитку сучасної інфраструктури, підтримки малого та середнього підприємництва, надання якісних адміністративних та соціальних послуг.

Доходи загального фонду (без трансфертів) очікуються в розмірі 250,3 млн. грн. Найбільшу питому вагу серед джерел наповнення бюджету займають: податок з доходів фізичних осіб - 183,9 млн. грн. (76,2 %), плата за землю - 27,8 млн. грн. (11,5 %), акцизний податок - 6,8 млн. грн. (2,8 %), єдиний податок з підприємницької діяльності - 15,9 млн. грн. (6,6 %), плата за лісові ресурси - 0,9 млн. грн. (0,4 %).

Структура
доходів загального фонду бюджету (без трансфертів), млн. грн.



Видатки об'єднаної територіальної громади складуть 540,5 млн. грн., зокрема: соціальний захист - 200,0 млн. грн. (37,0 %), освіта - 169,5 млн. грн. (31,4 %), охорона здоров'я - 41,7 млн. грн. (7,7 %), культура - 12,4 млн. грн. (2,3 %).

Промисловість міста представлена 7 промисловими підприємствами та двома підприємствами з виробництва і розподілу тепла і води.

У 2019 році збільшиться виробництво:

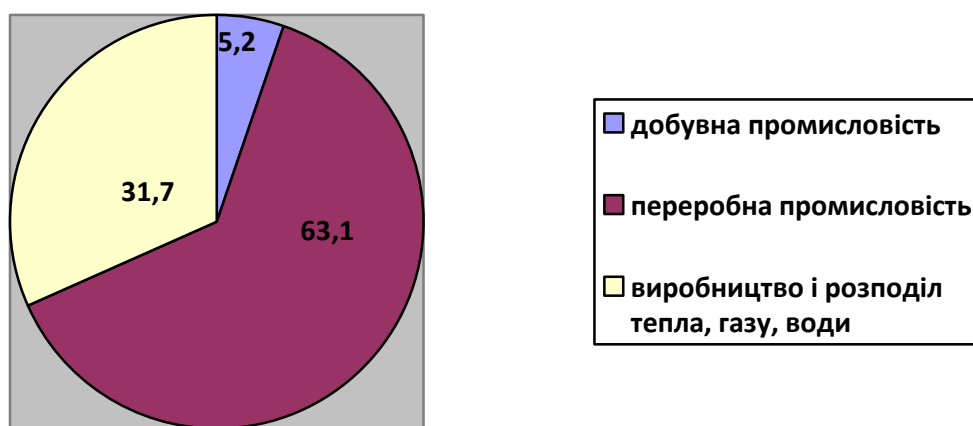
- виробів з бетону на 9,5 % (ТОВ “Леман-Бетон”) і становитиме 43,8 тис. тонн;
- будівельних сумішів (ПП “Полімін-Донбас”) на 8 % (27 тис. тонн);

- піску будівельного на 12,1 % (ДП ЗАТ “Трест Донбастрасбуд” Краснолиманський пісчаний кар’єр, КТ “ТОВ “СТРОНГКОМ”) та складе 120 тис. куб.м;
- кормів, готових для тварин, що утримують на фермах (ТОВ “Краснолиманський комбикормовий завод”) на 2,2 % (2800 тонн);
- борошна, хліба та хлібобулочних виробів (ТОВ “Чайка”) на 0,9 % та 2 % і складе відповідно 5600 тонн та 5100 тонн.

Виробництво овочів консервованих натуральних залишиться на рівні 2018 року і становитиме 180 тонн.

Обсяг реалізованої промислової продукції за 2019 рік збільшиться на 10,3 % в порівнянні з 2018 роком і складе 266 млн. грн., в розрахунку на одну особу - 6368 грн. (111,2 %).

Структура обсягів реалізованої продукції, %



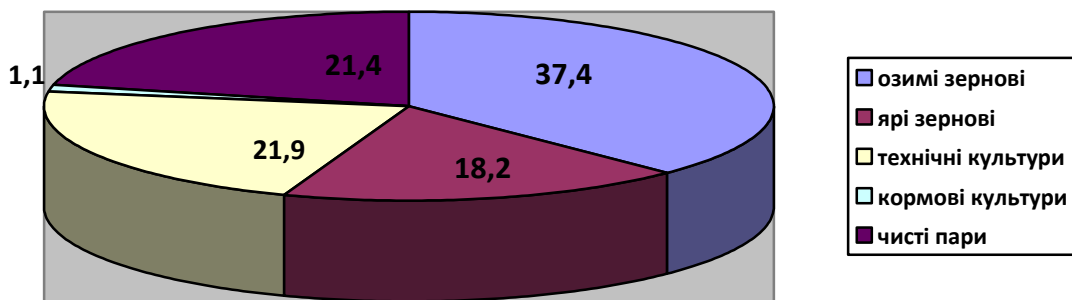
Підприємства переробної промисловості займають найбільш вагомую частку в загальному обсязі реалізованої продукції - 167,8 млн. грн. (63,1 %); виробництво і розподіл тепла, газу, води - 84,3 млн. грн. (31,7 %), добувна промисловість становитиме 13,9 млн. грн. (5,2 %).

З метою активізації економічної діяльності, залучення інвестицій в Лиманську ОТГ, створення нових робочих місць, підвищення конкурентоспроможності регіону, розроблено план створення Індустріального парку “Лиманський”, який передбачає будівництво сучасного, високотехнологічно розвинутого господарського комплексу з ефективним управлінням технологічними процесами. Очікувана кількість нових робочих місць - 1200.

Наступним кроком створення індустріального парку є реалізація проекту “Розбудова інженерно-транспортної інфраструктури Індустріального парку “Лиманський”. У 2019 році планується подавати пакет документів на отримання державної підтримки для будівництва інженерних мереж до промислового майданчика Індустріального парку “Лиманський”.

На території Лиманської об’єднаної територіальної громади сільськогосподарську діяльність здійснюють 94 сільгоспприємства, якими обробляється 34,3 тис. га.

Структура посівів в загальному обсязі ріллі в обробітку, %



Під зерновими культурами очікується зайняти 19 тис. га, що на 5,6 % менше рівня минулого року. Технічні культури займатимуть площу 7,5 тис. га (68,2 %), кормові - 366 га (в 3,1 рази більше). Площа садів збільшиться на 34 га і становитиме 103,5 га.

З метою підвищення ефективності виробництва та інвестиційної привабливості галузі сільського господарства, відновлення основних фондів і зміцнення матеріально-технічної бази передбачається направити 20 млн. грн. власних коштів підприємств.

Під урожай 2019 року посіяно озимих культур на зерно 12,8 тис. га (37,3 % від ріллі), в тому числі пшениці 11,6 тис. га, жита - 1,1 тис. га. Планується обробити гербіцидами 19 тис. га зернових культур, внести у весняно-літній період 1995 т мінеральних добрив. Два сільгосппідприємства планують встановити крапельне зрошення на площі 71 га та придбати 2 одиниці дощувальної техніки на суму 7 млн. грн.

Поголів'я великої рогатої худоби складе 400 голів, у т.ч. поголів'я корів - 145 голів, свиней - 180 гол., птиці - 160 тис. голів.

Валове виробництво молока становитиме 841 тонна, середній надій молока від однієї корови складе 5800 кг. Виробництво яєць становитиме 20 млн. штук., середня несучість однієї курки-несучки - 212 штук.

У цілому обсяг валової продукції сільського господарства в 2019 році планується на рівні 108,9 млн. грн., у тому числі в рослинництві - 88,8 млн. грн., у тваринництві - 20,1 млн. грн.

В результаті виконання Програми розвитку **земельних відносин** передбачається забезпечити раціональне і ефективне використання та охорони земель, а саме:

- оновлення планово-картографічного матеріалу - 24,2 тис. га;
- проведення нормативної грошової оцінки земель населених пунктів - 25,2 тис. га;
- складання проектів землеустрою, що забезпечують еколого-економічне обґрунтування сівозмін та впорядкування угідь - 1,3 тис. га;
- проведення інвентаризації земель несільськогосподарського призначення - 45 га;
- підготовка, організація та проведення земельних торгів у формі аукціону - 2 земельні ділянки та ін.

Фінансування заходів щодо розвитку земельних відносин передбачається у сумі 4,1 млн. грн., у тому числі за рахунок бюджету ОТГ - 0,7 млн. грн., коштів підприємств - 0,2 млн. грн. та 3,2 млн. грн. - коштів землекористувачів та інших джерел.

На фінансування заходу по внесенню змін до генерального плану м. Лиман з розробленням плану зонування та детальних планів окремих територій, галузі **територіального планування**, з бюджету ОТГ буде направлено 650,0 тис. грн.

Кількість **підприємств роздрібної торгівлі** в 2019 році становитиме 324 одиниці (на 10 одиниць більше ніж в 2018 році), підприємств ресторанного господарства - 79, підприємств побутового обслуговування - 138. Планується будівництво та введення в

дію групи магазинів продовольчих та промислових товарів торгівельною площею до 450 м², мийки з самообслуговування.

Очікується зростання грошових доходів населення, а саме:

- **фонду оплати праці** до 1513 млн. грн., або на 10 %;
- середньомісячна заробітна плата одного штатного працівника становитиме 9340 грн. (109,9 % до рівня 2018 року);
- **середньомісячний розмір виплати на 1 пенсіонера** складе 3141 грн. (107,4 % до рівня 2018 року);
- кількість одержувачів пенсій збільшиться на 1,5 % і становитиме 25,2 тис. осіб.

У сфері **зайнятості населення** з метою задоволення потреби громадян у праці, забезпечення їх соціального захисту від безробіття планується:

- працевлаштувати за сприянням міського центру зайнятості на вільні та новостворені робочі місця 820 осіб;
- залучити до участі в оплачуваних громадських та інших роботах тимчасового характеру 700 безробітних;
- створити 45 нових робочих місць, в т.ч. шляхом виплати компенсації роботодавцю в розмірі єдиного внеску на загальнообов'язкове державне соціальне страхування за відповідну особу;
- надати компенсацію витрат роботодавця на оплату праці за працевлаштування на умовах строкових трудових договорів 25 зареєстрованих безробітних з числа ВПО;
- забезпечити професійну підготовку, перепідготовку або підвищення кваліфікації 290 безробітних;
- чисельність безробітних, які отримують послуги служби зайнятості у 2019 році становитиме 990 осіб.

Для організації громадських робіт заплановано направити 1,0 млн. грн., у тому числі за рахунок бюджету ОТГ - 500 тис. грн.

Головною метою в вирішенні питань **соціального захисту населення** є підвищення якості та ефективності соціальних послуг, забезпечення матеріальної підтримки осіб з інвалідністю, ветеранів війни та праці, малозабезпечених верств населення, внутрішньо переміщених осіб, учасників антитерористичної операції та операції об'єднаних сил, членів їх сімей, забезпечення безпечних умов праці на виробництві.

З метою підвищення рівня надання соціальних послуг населенню передбачено:

- охоплення населення пільгами - 14,2 тис. осіб;
- надання державної допомоги на житлові субсидії - 10,7 тис. осіб;
- виплата фінансової допомоги на покриття витрат на проживання особам, переміщеним з тимчасово окупованої території та районів проведення антитерористичної операції – 3,9 тис. осіб;
- здійснювати прийом та реєстрацію громадян, які переміщуються з тимчасово окупованої території України або районів проведення антитерористичної операції;
- сприяти створенню прийомних сімей - 9 сімей та 1 будинок сімейного типу (25 дітей);
- сприяти роботі центру соціальної реабілітації дітей-інвалідів (курс соціальної реабілітації проходить 32 дитини-інваліда) та територіального центру соціального обслуговування населення (обслуговується 1,5 тис. осіб).

З бюджету ОТГ заплановані виплати:

- одноразова виплата учасникам АТО та ООС і членам сімей загиблих учасників АТО та ООС з бюджету громади – 420,5 тис. грн. (255 осіб);
- щомісячна виплата сім'ям загиблих та зниклих безвісті учасників АТО та ООС - 105,2 тис. грн. (4 сім'ї);

- компенсація за пільгове перевезення громадян залізничним та автомобільним транспортом - 2,2 млн. грн.;
- фінансова підтримка міських організацій, у тому числі ветеранів АТО та ООС - 500 тис. грн. (442 особи);
- матеріальна допомога інвалідам, ветеранам війни і праці, непрацездатним, малозабезпеченим громадянам — 1,5 млн. грн. та ін.

На заходи щодо соціального захисту населення, підтримки внутрішньо переміщених осіб та учасників АТО передбачено направити 280,8 млн. грн., у тому числі за рахунок державного бюджету - 274,7 млн. грн., обласного бюджету - 0,6 млн. грн., бюджету ОТГ — 5,5 млн. грн.

Головною метою у сфері **житлово-комунального господарства** є підвищення ефективності та надійності функціонування житлово-комунальних послуг з одночасним зниженням нераціональних витрат матеріальних та трудових ресурсів, ефективне використання енергоресурсів, тощо.

В 2019 році заплановані наступні заходи з **бюджету ОТГ**:

- **Дорожнє господарство** - 20 млн. грн., у тому числі:
 - капітальний ремонт доріг - 17412 кв. м;
 - поточний ремонт доріг - 10203 кв. м;
 - грейдеравання доріг - 217 тис. кв. м;
 - капітальний ремонт тротуарів – 2068 кв. м.
- **капітальний ремонт житлового фонду** - 1,8 млн. грн., у тому числі:
 - ремонт покрівель (5 житлових будинків);
 - системи опалення та холодного водопостачання (1 будинок).
- **Поточний ремонт житлового фонду**: ремонт двох квартир, під'їздів (10 проектів) та ін. – 0,7 млн. грн.
- **Водопровідно-каналізаційне господарство** - утримання мереж водопостачання та каналізації (32,5 км), придбання приладів обліку водопостачання на свердловини (3 од.) та ін. - 0,9 млн. грн.
- Благоустрій** - 7,6 млн. грн., у тому числі:
 - озеленення території Лиманської ОТГ (придбання та садіння дерев, квіткових рослин) - 4,8 тис. одиниць;
 - придбання та встановлення 100 урн, 80 постерів, 16 камер відео спостереження;
 - поточний ремонт огорожі - 2,1 тис. кв. м;
 - поточний ремонт 3 зупинок, 23 лавочок, 35 пам'ятників, 41 дитячого майданчика на території Лиманської ОТГ;
 - санітарне очищення міста (вивезення відходів, ліквідація стихійних звалищ) - 19,1 тис. куб. м та ін.

За рахунок **коштів підприємств**:

- **Водопостачання** - 26 млн. грн., у тому числі:
 - реконструкція каналізаційних очисних споруд - 118,2 км;
 - придбання транспортних засобів - 3 од.;
 - встановлення приладів обліку водопостачання - 208 од. та ін.
- **Теплопостачання**: - 154,3 млн. грн., у тому числі:
 - реконструкція 10 котелень;
- придбання приладів обліку теплової енергії житлових будинків - 143 од.

Всього на фінансування житлово-комунального господарства заплановано направити 211,3 млн. грн., в т.ч. за рахунок бюджету ОТГ - 31 млн. грн.; коштів підприємств – 180,3 млн. грн.

Обсяги фінансування **природоохоронних заходів** передбачені у розмірі 291,2 тис.

грн. за рахунок коштів:

➤ **бюджету ОТГ:**

- на придбання контейнерів для збору побутових відходів - 153,2 тис. грн. (18 од.);
- на інвентаризацію об'єктів зеленого господарства - 49 тис. грн. (0,7 га);
- проведення конференцій, семінарів, тощо - 25 тис. грн. та ін.

➤ **інших джерел фінансування:** розроблення проектів створення, зміни меж територій і об'єктів природно-заповідного фонду - 49 тис. грн. (28 га).

На виконання заходів з **енергозбереження** передбачено направити кошти в сумі 1438,5 тис. грн., в тому числі за рахунок бюджету ОТГ 308,5 тис. грн.; коштів підприємств - 1130 тис. грн. (заміна світильників та електроламп на економичні – 364 од., придбання 340 енергозберігаючих ламп, тощо).

Головною метою **захисту населення і територій від надзвичайних ситуацій** є забезпечення належного рівня безпеки населення і територій Лиманської ОТГ та ефективних дій щодо попередження і реагування на надзвичайні ситуації техногенного та природного характеру, ліквідація і рятування людей на водних об'єктах.

На виконання заходів з захисту населення і територій від надзвичайних ситуацій заплановані кошти в сумі 1071,4 тис. грн., у тому числі: бюджет ОТГ - 165 тис. грн.; кошти підприємств - 906,4 тис. грн.

В результаті очікується:

- придбання паливо-мастильних матеріалів - 11 тис. тонн;
- поточний ремонт техніки - 10 од.;
- виготовлення паспортів на 18 потенційно небезпечних об'єктів та 10 технічних паспортів об'єктів; тощо.

Пріоритетні напрямки розвитку **охорони здоров'я** в 2019 році:

- придбання 2 квартир - 620,0 тис. грн.;
- забезпечення проведення заходів щодо удосконалення кадрової політики охорони здоров'я, в тому числі: підвищення кваліфікації лікарів та молодших медичних працівників - 62,8 тис. грн., проплата за навчання 4 студентів в вищих медичних закладах - 35,7 тис. грн.; впровадження електронного документообігу в закладах охорони здоров'я (придбання програмного забезпечення, підключення закладів до електронної системи охорони здоров'я eHealth) - 3061,0 тис. грн.;
- забезпечення профілактики ВІЛ-інфекції, допомога і лікування ВІЛ-інфікованих і хворих на СНІД (382,0 тис. грн.); реалізація заходів по боротьбі із туберкульозом (282,9 тис. грн.); лікування хворих на цукровий та нецукровий діабет (1896,4 тис. грн.); забезпечення пільгової категорії населення медикаментами, зубним протезуванням, слуховими апаратами, засобами технічної реабілітації, медикаментами для надання паліативної допомоги - 1339,3 тис. грн.; забезпечення жінок фертильного віку та вагітних сучасними методами пренатальної діагностики, закупівля УЗД-апарату для обстеження вагітних жінок з гінекологічною патологією, безоплатне проведення добровільного медичного обстеження на TORCH-інфекцію - 1858,0 тис. грн.

З бюджету ОТГ на ці заходи буде направлено 11228,1 тис. грн.

У **сфері освіти** планується продовжити роботу з формування інтелектуально розвиненого і психічно здорового покоління, реалізації потенціалу освіти.

Пріоритетні напрямки розвитку сфери освіти:

- забезпечення підвозу учнів до місця навчання, спортивні змагання - 5,1 млн. грн.;
- збереження мережі дошкільних навчальних закладів з логопедичними групами - 5,7 млн. грн.;
- оновлення матеріально-технічної бази на забезпечення якісної, сучасної та доступної загальної середньої освіти “Нова українська школа” (придбання сучасних меблів, дидактичних матеріалів, комп'ютерного обладнання) - 1,5 млн. грн.;

- забезпечення харчуванням дітей в дошкільних закладах - 3,7 млн. грн.;
- поточне утримання Центру позашкільної роботи - 2,4 млн. грн.;
- забезпечення літнім оздоровленням дітей-сиріт та дітей, що залишились без батьківської опіки, дітей з багатодітних та малозабезпечених сімей - 0,4 млн. грн.;
- виконання програми "Робота з обдарованою молоддю" - 0,5 млн. грн., тощо.

Буде продовжена робота з виплати стипендій обдарованим дітям; забезпечення участі дітей у різноманітних обласних та Всеукраїнських конкурсах, змаганнях, турнірах; підвищення енергоефективності закладів.

Всього на галузь буде направлено 28,7 млн. грн. з бюджетів всіх рівнів.

Для захисту прав дітей - сиріт та дітей, позбавлених батьківського піклування на території Лиманської ОТГ впроваджуються заходи щодо поліпшення соціального захисту прав і законних інтересів дітей-сиріт і дітей позбавлених батьківського піклування, забезпечення їх фізичного, інтелектуального, культурного розвитку, створення належних умов для їхньої соціально-психологічної адаптації, реалізація прав дитини на виховання в родині.

На фінансування заходів щодо захисту прав дітей - сиріт та дітей, позбавлених батьківського піклування планується направити 9,4 млн. грн., у т.ч.: за рахунок державного бюджету - 2,3 млн. грн., обласного бюджету - 5,6 млн. грн., бюджету ОТГ - 1,5 млн. грн.

Очікується, що в 2019 році буде:

- придбано житло для 10 дітей-сиріт;
- забезпечено виплату соціальної допомоги дітям, що знаходяться в прийомних сім'ях та дитячому будинку сімейного типу - 2,3 млн. грн.;
- утримання центру соціально-психологічної реабілітації дітей - 4,1 млн. грн.

З метою розвитку та підтримки **молодіжної політики** з бюджету ОТГ планується:

- утримання будівлі, придбання обладнання та інвентарю для Інноваційного центру розвитку для дітей та молоді - 145,1 тис. грн.;
- часткове відшкодування вартості путівок до дитячих закладів оздоровлення - 214,8 тис. грн.;
- оздоровлення дітей, які потребують особливої соціальної уваги та підтримки - 250,0 тис. грн., тощо.

В галузі **фізичного виховання та спорту** в наступному році планується:

- утримання Дитячо-юнацької спортивної школи м. Лиман (2,3 млн. грн.);
- проведення навчально-тренувальних зборів, змагань та участь у спортивно-масових заходах спортсменів (1,1 млн. грн.);
- виплата стипендій кращим спортсменам (86,2 тис. грн.).

Всього на виконання заходів з фізичного виховання та спорту з бюджету ОТГ планується направити 3,5 млн. грн.

В галузі **культури** направляється 1,2 млн. грн. на:

- організацію та проведення культурно - масових заходів (фестивалів, концертів, свят, ювілеїв, вечорів, виставок) - 1074,0 тис. грн.;
- поповнення та збереження фондів бібліотечної справи, інформатизація бібліотек, передплата періодичних видань - 110,0 тис. грн.

Кількість підприємців - фізичних осіб складе 1300 осіб.

Доходи місцевого бюджету від діяльності суб'єктів малого підприємництва складуть 32,3 млн. грн.

На софінансування проектів суб'єктів малого підприємництва для розвитку власного бізнесу з бюджету ОТГ планується направити 1,0 млн. грн.

Кількість наданих **адміністративних послуг** через Центр надання адміністративних послуг становитиме 26 тисяч одиниць.

Основними завданнями Центру надання адміністративних послуг на 2019 рік є: розширення переліку видів послуг, які надаються через ЦНАП, з 151 до 167 за рахунок послуг з видачі паспортів громадянина України у формі ID-картки та паспорта громадянина України для виїзду за кордон, послуг у сфері реєстрації актів цивільного стану та інші.

Для участі в конкурсному відборі інвестиційних програм і проектів, що можуть реалізовуватися в 2019 році за **рахунок коштів державного фонду регіонального розвитку** (далі - кошти ДФРР) подавались **5 інвестиційних проектів** Лиманської ОТГ, на загальну суму – **109,6** млн.грн., в т.ч очікувані кошти ДФРР – **96,2** млн.грн., з бюджету ОТГ – **16,4** млн.грн:

- Реконструкція гуртожитку по вул. І. Лейко, 2 – 16,3 млн. грн.;
- Капітальні ремонти:
- будівлі центра соціально-психологічної реабілітації дітей – 7,4 млн. грн;
- Ямпільського НВК – 12,9 млн. грн
- Ярівської ЗОШ - 12,8 млн. грн
- Дробишевської ЗОШ (опорна школа) – 60,2 млн. грн

В 2019 році буде продовжена робота щодо реалізації проектів в рамках проекту **Європейського інвестиційного банку “Надзвичайна кредитна програма для відновлення України”**.

Постановою Кабінету Міністрів України від 4 жовтня 2017 р. № 754 «Про внесення змін до Постанови Кабінету Міністрів України від 25.11.2015 №1068» був затверджений перелік проектів, що фінансуються за рахунок субвенції з державного бюджету місцевим бюджетам та співфінансування з місцевих бюджетів на реалізацію проектів в рамках “Надзвичайної кредитної програми для відновлення України” (Пул 2а).

На території Лиманської об’єднаної територіальної громади, згідно Постанови, буде впроваджено **4 проекти на загальну суму 89,1 млн.грн.**, в т.ч. з бюджету ОТГ – **1,1 млн.грн.:**

- капітальні ремонти ЗОШ №3 та ЗОШ №4;
- реконструкції ЗОШ №2 та нежитлової будівлі-гуртожитку по вул. Студентській, 4.

Згідно розпорядження голови Донецької обласної державної адміністрації від 04.07.2016 року № 548 (із змінами) “Про затвердження переліку об’єктів і заходів, що будуть здійснюватися за рахунок залишків коштів місцевих бюджетів населених пунктів Донецької області, на території яких органи державної влади тимчасово не здійснюють свої повноваження” впроваджувалось 20 проектів на загальну суму 81,3 млн. грн.

В стадії реалізації проекти, які планується завершити у 2019 році:

- освіти - капітальний ремонт будівель ЗОШ № 5 та ДНЗ № 6 — 29,7 млн.грн.
- охороні здоров’я - капітальні ремонти амбулаторій смт. Дробишево та сел. Зарічне — 8,6 млн.грн.
- реконструкції котельні № 15 — 13,2 млн.грн.
- реконструкції станції знезалізнення підземних вод за адресою: вул. Зелений Гай, 16а.

В межах місцевої цільової програми **“Громадський бюджет Лиманської об’єднаної територіальної громади на 2017-2020 роки”** на реалізацію проектів в 2019 році передбачено **1000,0 тис.грн.**

Продовжиться робота, за програмою ПРООН “Відновлення врядування та примирення в охоплених конфліктом громадах України” за тематикою “Громадська безпека”.

З листопада 2018 року по жовтень 2019 року робоча група делегованих представників Лиманської ОТГ буде задіяна в освітньо-практичних заходах Програми «Інтегроване просторове планування для об’єднаних територіальних громад», організованої CANactions School for Urban Studies за підтримки Програми «U-LEAD з Європою», яка спрямована на підвищення компетенцій представників ОТГ у питаннях стратегічного просторового розвитку та сталого землекористування.

Надана інформація про наявні інфраструктурні проекти Лиманської об’єднаної територіальної громади для оцінки та відбору проектів з їх подальшим фінансуванням у новій п’ятирічній Програмі “Економічна підтримка Донбасу” (“Економічна підтримка східної України”), яка фінансується Агенством США з міжнародного розвитку (USAID) та впроваджується DAI Global LLC (DAI).

В зв’язку із відсутністю конкурентної ідентичності території, яка виступає важливим чинником просування та спирається на політичний, економічний, соціокультурний потенціал та природно-рекреаційні ресурси, планується створити нові брендові об’єкти, залучити меценатів, сформувати концепцію бренду, розробити символіку та слогани, маркетинг території громади; створити системи орієнтації, указників, дорожніх знаків, вивісок у єдиному брендовому стилі; проведення фестивалів народних промислів, танцю, ярмарків з залученням інших регіонів національної їжі, екопродукції, тощо

Тим самим, це послужить підвищенню конкурентоздатності задля добробуту наших мешканців, формуванню позитивного сприйняття ОТГ, промоції та поширенню позитивних знань про територіальну громаду серед місцевих мешканців, в області та Україні, на міжнародному рівні пошук донорських та інвестиційних коштів задля розвитку Лиманської ОТГ, поширення знань про історико-культурну спадщину, економічно-інвестиційний та туристичний потенціал. Довгострокове і вигідне позиціонування на конкурентному ринку, присутність бренду території в інформаційному просторі, впізнаваність бренду, приплив фінансових ресурсів на територію, трансляцію регіональних рішень та ініціатив в зовнішнє середовище.

Для реалізації пріоритетних проектів на офіційному сайті за посиланням <http://invest.krliman.gov.ua/uk/projects> започаткований і буде наповнюватись окремий розділ - **Інвестиційний портал Лиманської ОТГ**, де поширюється інформація про інвестиційний потенціал та економічні можливості громади, для інформування потенційних партнерів про перспективні інвестиційні можливості, проекти та пропозиції, що пропонуються для реалізації на території ОТГ, для висвітлювання переліку незадіяних виробничих приміщень та вільних земельних ділянок для реалізації інвестиційних проектів, як інструмент для залучення іноземних та вітчизняних інвестицій, а також для комунікації влади, бізнесу, громадян.

Одним із завдань на 2019 рік є розроблення **Інвестиційного паспорту громади**.

В цілому передбачено виконання 315 заходів Програми, на фінансування яких буде спрямовано 660,9 млн. грн., в тому числі коштів державного бюджету - 277,3 млн. грн., обласного бюджету — 6,6 млн. грн., бюджету ОТГ — 86 млн. грн., коштів підприємств — 285,4 млн. грн., інших джерел — 5,6 млн. грн.

Паспорт
Програми економічного і соціального розвитку
Лиманської об'єднаної територіальної громади на 2019 рік та
основні напрями розвитку на 2020 і 2021 роки

1. Назва

Програма економічного і соціального розвитку Лиманської об'єднаної територіальної громади на 2019 рік та основні напрями розвитку на 2020 і 2021 роки

2. Підстава для розроблення

Лист Донецької обласної державної адміністрації від 17.10.2018 року № 0.1/16я/1989/0/2-18 "Про розробку проектів Програми економічного і соціального розвитку об'єднаних територіальних громад на 2019 рік та основні напрями розвитку на 2020 і 2021 роки", розпорядження міського голови від 19.10.2018 року № 535 "Про розробку проекту Програми економічного і соціального розвитку Лиманської об'єднаної територіальної громади на 2019 рік та основні напрями розвитку на 2020 і 2021 роки".

3. Міський замовник або координатор

Лиманська об'єднана територіальна громада.

4. Міські замовники - співвиконавці

Управління міської ради, відділи виконавчого комітету міської ради, установи, підприємства та організації міста.

5. Мета

Створення умов для сталого економічного розвитку громади; поліпшення якості, комфортності та безпеки життя мешканців ОТГ шляхом розвитку сучасної інфраструктури, підтримки малого та середнього підприємництва, надання якісних адміністративних та соціальних послуг.

6. Початок, закінчення виконання

2019 рік

7. Етапи виконання

-

8. Загальні обсяги фінансування

тис. грн.

Всього	В тому числі:				
	державний бюджет	обласний бюджет	бюджет ОТГ	кошти підприємств	інші джерела
660903,1	277301,1	6644,5	85977,9	285396,0	5583,6

9. Кількісні та якісні критерії ефективності

Забезпечення зростання до попереднього року загального обсягу реалізації промислової продукції у відпускних цінах підприємств на 10,3 %; фонду оплати праці - на 137,6 млн. грн.; середньомісячної заробітної плати - на 9,9 % (складе 9340 грн.); збільшення доходів бюджету ОТГ (без трансфертів) - на 4,3 %; збільшення від надходжень податків, зборів та інших обов'язкових платежів до бюджетів усіх рівнів на 4 % (складе 400,5 млн. грн.); скорочення податкового боргу до бюджетів усіх рівнів - на 5 %, створення комфортного середовища для проживання населення, тощо.

10. Контроль за виконанням

Виконавчий комітет Лиманської міської ради; відділ економічного розвитку і торгівлі виконавчого комітету міської ради; управління міської ради, відділи виконавчого комітету міської ради, комунальні підприємства.

5.1. ОСНОВНІ ПРОГНОЗНІ ПОКАЗНИКИ ЕКОНОМІЧНОГО І СОЦІАЛЬНОГО РОЗВИТКУ Лиманської об'єднаної територіальної громади на 2019-2021 роки

Показники	Одиниця виміру	2018 рік		2019 рік		2020 рік	2021 рік
		очік.	% до факту 2017 року	програма	програма до очік. 2018 року, %	прогноз	прогноз
Територія	кв.км	1209,75	100,0	1209,75	100,0	1209,75	1209,75
Демографічна ситуація							
Чисельність постійного населення на кінець року	осіб	42130	98,3	41771	99,1	41461	41241
Чисельність постійного населення віком 16-59 років	осіб	23700	98,4	23060	97,3	22580	22070
Кількість дітей віком до 16 років	осіб	7543	93,4	7595	100,7	7620	7690
Демографічне навантаження на 1000 осіб працездатного віку	осіб	558	104,5	575	103,0	590	599
Кількість померлих	осіб	900	98,8	900	100,0	900	900
Кількість народжених	осіб	340	104,9	360	105,9	380	400
Природний приріст (скорочення) населення	осіб	-560	x	-540	x	-520	-500
Внутрішня міграція населення в межах населених пунктів об'єднаної територіальної громади	осіб	*	x	*	x	*	*
Міграція населення за межі громади	осіб	201	x	230	114,4	300	370
Кількість зайнятого (працюючого) населення	осіб	13485	96,5	13500	100,1	13500	13500
Чисельність осіб з інвалідністю, з них:	осіб	2561	97	2461	96	2400	2400
діти віком до 18 років	осіб	212	102	222	105	232	235
Контингент, який потребує соціальної підтримки	осіб	60008	101	59315	99	59315	59315
Кількість зареєстрованих внутрішньо переміщених осіб	осіб	24500	102	24500	100	24500	24500
Економічна ефективність							
Розвиток сфери матеріального виробництва							
Обсяг реалізованої промислової продукції у відпускних цінах підприємств	млн.грн.	241,2	117,5	266,0	110,3	275,1	285,5
Виробництво основних видів промислової продукції (за номенклатурою, що характеризує спеціалізацію регіону): пісок	тис. куб.м	107	100,6	120,0	112,1	125	125

Показники	Одиниц я виміру	2018 рік		2019 рік		2020 рік	2021 рік
		очік.	% до факту 2017 року	програма	програма до очік. 2018 року, %	прогноз	прогноз
Агропромисловий комплекс (сільськогосподарські підприємства та фермери)							
Продукція сільського господарства в постійних цінах 2010 року	тис.грн.	107697,8	83,6	108878,9	101,1	113786	117200
в тому числі							
рослинництво	тис.грн.	88758,3	78,3	88825,7	101,1	91074	93806
тваринництво	тис.грн.	18939,5	122,2	20053,1	105,9	22712	23394
Виробництво продукції рослинництва (у вазі після доробки)							
Зернові							
площа	га	20169	121,7	19040	94,4	19220	19500
врожайність	ц/га	21,7	75,9	26,9	123,9	28,0	28,5
валовий збір	тонн	43685	92,0	51310	117,5	53816	55575
Технічні культури, всього							
площа	га	11015,6	72,0	7510	68,2	7550	7600
у тому числі соняшник							
площа	га	10907,6	72,3	7000	64,2	7100	7150
врожайність	ц/га	14	96,6	18,0	128,6	18,2	18,4
валовий збір	тонн	15270	69,5	12600	82,5	12922	13156
Картопля							
площа	га	-	-	-	-	-	-
врожайність	ц/га	-	-	-	-	-	-
валовий збір	тонн	-	-	-	-	-	-
Овочі							
площа	га	-	-	-	-	-	-
врожайність	ц/га	-	-	-	-	-	-
валовий збір	тонн	-	-	-	-	-	-
Кормові культури							
площа	га	116,4	51,3	366	в 3,1 р.б.	400	450
Всього посівів	га	31333,6	97,5	26956	85,9	27210	27595

Показники	Одиниця виміру	2018 рік		2019 рік		2020 рік	2021 рік
		очік.	% до факту 2017 року	програма	програма до очік. 2018 року, %	прогноз	прогноз
у тому числі ярі культури	га	17492,7	75,0	14040	80,3	15010	14845
Чисті пари	га	2948,4	137,8	7326	248,5	7072	6687
Рілля в обробітку	га	34282	100,0	34282	100,0	34282	34282
Виробництво продукції тваринництва							
Вирощено худоби та птиці	тонн	107,7	131,6	108,3	100,6	110,0	120,0
Реалізовано на забій худоби та птиці (у живій вазі)	тонн	124	114,7	130	104,8	140	150
Молоко	тонн	905	101,5	841	92,9	933	1170
Яйця	тис.шт.	17280	64,5	20000	115,7	29400	30000
Вовна	тонн	-	-	-	-	-	-
Продуктивність худоби та птиці							
Середній надій молока на одну корову, яка була і наявності на початок року	кг	5387	97,3	5800	107,6	5830	5850
Поголів'я худоби та птиці (на кінець року)							
Велика рогата худоба	голів	370	88,3	400	108,1	420	450
у тому числі корови	голів	140	83,3	145	103,6	160	200
Свині	голів	170	128,8	180	105,9	190	200
Вівці та кози	голів	-	-	-	-	-	-
Птиця	голів	150000	107,4	160000	106,7	170000	175000
Виробництво найважливіших видів харчової продукції у натуральному вимірі							
Ковбасні вироби	тонн	-	-	-	-	-	-
Молоко оброблене рідке	тонн	-	-	-	-	-	-
Хлібобулочні вироби	тонн	5000	100,1	5100	102,0	5100	5100
Борошно	тонн	5550	100,4	5600	100,9	5650	5700
Олія соняшникова нерафінована	тонн	-	-	-	-	-	-
Шампанське	тис.дал	-	-	-	-	-	-
Сіль і хлорид натрію чистий	тис.тонн	-	-	-	-	-	-
Кількість кооперативів	одиниць	-	-	-	-	-	-
у тому числі:							

Показники	Одиниця виміру	2018 рік		2019 рік		2020 рік	2021 рік
		очік.	% до факту 2017 року	програма	програма до очік. 2018 року, %	прогноз	прогноз
обслуговуючих сільськогосподарських	одиниць	-	-	-	-	-	-
виробничих сільськогосподарських	одиниць	-	-	-	-	-	-
споживчих	одиниць	-	-	-	-	-	-
Показники діяльності суб'єктів малого підприємництва							
Кількість середніх підприємств	одиниць	6	100,0	6	100,0	6	6
Кількість малих підприємств	одиниць	206	100,0	207	100,5	208	209
Кількість фізичних осіб підприємців	одиниць	1280	109,3	1300	101,6	1330	1350
Доходи місцевих бюджетів від діяльності суб'єктів малого підприємництва	тис.грн.	29527,1	144,4	32315,7	109,4	35608,1	37817,8
Фінансові самодостатність							
Збір податків, зборів та інших обов'язкових платежів до бюджетів усіх рівнів, всього, у т.ч.:	тис.грн.	385100,0	96,4	400500,0	104,0	419753,0	441580,0
від сплати податку на доходи фізичних осіб	тис.грн.	277450,0	106,3	297498,0	107,2	300400,0	310420,0
від плати за землю	тис.грн.	19500,0	88,4	20406,0	104,6	21600,0	22680,0
від сплати єдиного податку	тис.грн.	15500,0	112,3	15900,0	102,6	16300,0	16800,0
від сплати акцизного податку	тис.грн.	1680,0	82,7	1705,0	101,5	1755,0	1820,0
від сплати податку на нерухоме майно	тис.грн.	2300,0	164,6	2500,0	108,7	2750,0	2800,0
Доходи бюджету об'єднаної територіальної громади (без трансфертів), всього	тис.грн.	239980,7	103,5	250260,7	104,3	250611,5	263782,1
Трансфери з Державного бюджету – разом, з них:	тис.грн.	381884,7	125,1	290249,3	76,0	298904,4	314705,0
базова дотація	тис.грн.	-	-	-	-	-	-
субвенція на виконання окремих програм соціального захисту	тис.грн.	214630,4	120,2	183933,6	85,7	203856,0	214048,8
інші додаткові дотації і субвенції	тис.грн.	167254,3	131,9	106315,7	63,6	95048,4	100656,2
Видатки об'єднаної територіальної громади, всього	тис.грн.	693909,1	123,5	540510,0	77,9	549515,9	578487,1

Показники	Одиниця виміру	2018 рік		2019 рік		2020 рік	2021 рік
		очік.	% до факту 2017 року	програма	програма до очік. 2018 року, %	прогноз	прогноз
Питома вага видатків на утримання апарату управління у фінансових ресурсах об'єднаної територіальної громади	%	23,6	-	22,7	-	26,6	26,5
Частка видатків місцевого бюджету на фінансування пільг, соціальних послуг, гарантій та житлових субсидій у галузі «Соціальний захист та соціальне забезпечення»	%	5,3	-	5,3	-	5,1	5,1
Податковий борг до бюджетів усіх рівнів, всього	тис.грн.	10350,0	111,0	10050,0	97,1	9900,0	9800,0
з нього: до Державного бюджету	тис.грн.	5300,0	128,5	5250,0	99,1	5150,0	5100,0
до місцевого бюджету	тис.грн.	5050,0	97,1	4800,0	95,0	4750,0	4700,0
Рівень дотаційності бюджетів (частка базової дотації в доходах загального фонду бюджету об'єднаної територіальної громади (без урахування субвенцій))	%	-	-	-	-	-	-
Частка видатків бюджету розвитку в загальному обсязі видатків об'єднаної територіальної громади (без урахування власних надходжень бюджетних установ)	%	0,13	-	0,04	-	-	-
Обсяг капітальних інвестицій	тис.грн.	98000	101,2	100000	102,0	120000	130000
у тому числі за рахунок коштів державного бюджету	тис.грн.	**	**	**	**	**	**
у тому числі за рахунок коштів обласного бюджету	тис.грн.	**	**	**	**	**	**
у тому числі за рахунок коштів бюджету об'єднаної територіальної громади	тис.грн.	**	**	**	**	**	**
Загальна протяжність автошляхів з твердим покриттям	км	319	100	319	100	319	319
Показники рівня життя і розвитку соціальної сфери							

Показники	Одиниц я виміру	2018 рік		2019 рік		2020 рік	2021 рік
		очік.	% до факту 2017 року	програма	програма до очік. 2018 року, %	прогноз	прогноз
Показники чисельності та оплати праці найманих працівників							
Фонд оплати праці штатних працівників	тис.грн.	1375400	122,6	1513000	110,0	1590000	1670000
Середньооблікова чисельність штатних працівників	осіб	13485	96,5	13500	100,1	13500	13500
Середньомісячна заробітна плата одного штатного працівника	грн.	8500	127,1	9340	109,9	9815	10309
Заборгованість з виплати заробітної плати на кінець року	тис.грн.	850,0	62,1	-	-	-	-
в тому числі на економічно активних підприємствах	тис.грн.	-	x	-	-	-	-
Якість та доступність публічних послуг							
Частка домогосподарств, що мають доступ до фіксованої широкосмугової мережі Інтернет, у загальній кількості домогосподарств об'єднаної територіальної громади	%	63,0	-	75,0	-	80,0	85,0
Кількість лікарів загальної практики - сімейних лікарів	осіб	14	100,0	16	114,3	16	16
Кількість лікарів загальної практики - сімейних лікарів на 1000 осіб наявного населення на кінець року	осіб	0,3	100,0	0,4	133,3	0,4	0,4
Середня наповнюваність групи дошкільного навчального закладу об'єднаної територіальної громади	осіб	19,8	95,7	20,7	104,5	20,7	20,7
Частка дітей дошкільного віку охоплена дошкільними навчальними закладами, у загальній кількості дітей дошкільного віку	%	50,0	-	60,0	-	75,0	75,0
Середня наповнюваність класів загальноосвітньої школи об'єднаної територіальної громади	осіб	18,2	105,8	18,2	100,0	18,6	19,0

Показники	Одиниц я виміру	2018 рік		2019 рік		2020 рік	2021 рік
		очік.	% до факту 2017 року	програма	програма до очік. 2018 року, %	прогноз	прогноз
Частка дітей, для яких організовано підвезення до місця навчання і додому, у загальній кількості учнів, які того потребують	%	100,0	-	100,0	-	100,0	100,0
Частка дітей, охоплених позашкільною освітою, у загальній кількості дітей шкільного віку	%	24,7	-	24,7	-	24,7	24,7
Частка випускників загальноосвітніх навчальних закладів, які отримали за результатами зовнішнього незалежного оцінювання з іноземної мови 160 балів і вище, у загальній кількості учнів, що проходили тестування з іноземної мови	%	30,0	-	35,0	-	40,0	40,0
Частка випускників загальноосвітніх навчальних закладів, які отримали за результатами зовнішнього незалежного оцінювання з української мови 160 балів і вище, у загальній кількості учнів, що проходили тестування з української мови	%	49,0	-	50,0	-	50,0	50,0
Частка випускників загальноосвітніх навчальних закладів, які отримали за результатами зовнішнього незалежного оцінювання з математики 160 балів і вище, у загальній кількості учнів, що проходили тестування з математики	%	29,0	-	30,0	-	35,0	35,0
Кількість осіб, охоплених соціальними програмами та послугами, що фінансуються за кошти місцевого бюджету	осіб	255	125	255	100	255	255
Кількість видів адміністративних послуг, які надаються через центри надання адміністративних послуг	одиниць	151	143,8	167	110,6	179	182
Кількість наданих адміністративних послуг через центри надання адміністративних послуг	одиниць	22965	149,0	26000	113,2	27500	29000
Створення комфортних умов для життя							
Кількість підприємств роздрібної торгівлі	одиниць	314	103,6	324	103,2	334	340

Показники	Одиниц я виміру	2018 рік		2019 рік		2020 рік	2021 рік
		очік.	% до факту 2017 року	програма	програма до очік. 2018 року, %	прогноз	прогноз
Кількість підприємств ресторанного господарства	одиниць	79	100,0	79	100,0	79	80
Кількість підприємств побутового обслуговування	одиниць	136	101,5	138	101,5	140	143
Частка домогосподарств, забезпечених централізованим водопостачанням, у загальній кількості домогосподарств об'єднаної територіальної громади	%	84	100	90	93	95	100
Частка домогосподарств, забезпечених централізованим водовідведенням, у загальній кількості домогосподарств об'єднаної територіальної громади	%	64	100	64	100	64	64
Частка домогосподарств, забезпечених централізованим газопостачанням, у їх загальній кількості	%	Інформація відсутня	Інформація відсутня	Інформація відсутня	Інформація відсутня	Інформація відсутня	Інформація відсутня
Частка домогосподарств, які уклали кредитні договори в рамках механізмів підтримки заходів з енергоефективності в житловому секторі за рахунок коштів державного бюджету (у тому числі із співфінансуванням з місцевих бюджетів), у загальній кількості домогосподарств об'єднаної територіальної громади	%	Інформація відсутня	Інформація відсутня	Інформація відсутня	Інформація відсутня	Інформація відсутня	Інформація відсутня
Частка населених пунктів об'єднаної територіальної громади, у яких укладені договори на вивезення твердих побутових відходів між домогосподарствами та обслуговуючим підприємством (надавачем послуги з вивезення побутових відходів), у загальній кількості населених пунктів об'єднаної територіальної громади	%	48	100	60	80	75	100
Частка населених пунктів, які уклали договори з обслуговуючими організаціями на вивезення твердих побутових відходів, у загальній кількості населених пунктів об'єднаної територіальної громади	%	*	*	*	*	*	*

Показники	Одиниця виміру	2018 рік		2019 рік		2020 рік	2021 рік
		очік.	% до факту 2017 року	програма	програма до очік. 2018 року, %	прогноз	прогноз
Частка домогосподарств, в яких створені об'єднання співвласників багатоквартирних будинків у загальній кількості домогосподарств об'єднаної територіальної громади	%	1,7	100	4,1	41	8,3	12,4
Кількість установ соціального призначення, з них (за ДБН В.2в1-17.62006 «Будинки і споруди. Доступність будинків і споруд для маломобільних груп населення»):	одиниць	5	100	5	100	5	5
повністю доступні	одиниць	3	100	3	100	5	5
частково доступні	одиниць	2	100	2	100	5	5
недоступні	одиниць	0	0	0	0	0	0
Кількість спеціальних паркувальних місць транспортних засобів для інвалідів біля будівель	одиниць	0	0	0	0	0	0
Кількість закладів культури (бібліотек, клубів, кінотеатрів тощо)	одиниць	45	100,0	45	100,0	45	45
Кількість закладів фізичної культури і спорту (стадіонів, спортивних клубів тощо)	одиниць	3	100,0	3	100,0	3	3

* Договори укладались з домогосподарствами, а не з населеними пунктами

** Головне управління статистики у Донецькій області надає загальну суму інвестицій, без визначення коштів державного, обласного, місцевого бюджетів